
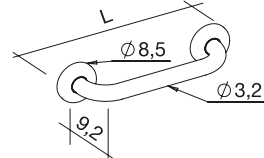



SCHEDA TECNICA	TECHNICAL FILE	CODICE /CODE																									
<b>GAMMA DI PRODOTTO:</b> Corrimano, barre di sostegno ed accessori	<b>PRODUCT RANGE:</b> Grab bars, toilet supports and accessories	EHP-12-PC	L 30 cm																								
		EHP-18-PC	L 45 cm																								
		EHP-24-PC	L 60 cm																								
		EHP-28-PC	L 70 cm																								
		EHP-32-PC	L 80 cm																								
		EHP-36-PC	L 90 cm																								
		EHP-40-PC	L 100 cm																								
		EHP-44-PC	L 110 cm																								
<b>DESCRIZIONE:</b> Corrimano lineare	<b>DESCRIPTION:</b> Linear grab bar																										
<b>CARATTERISTICHE DEL PRODOTTO:</b> Corrimano lineare, in acciaio con finitura laccata a polvere epossidica, Ø3,2 cm; completo di ghiera coprivite nella stessa finitura del tubo e piastre di fissaggio in nylon che isolano elettricamente il corrimano dalla parete. Può essere montato in posizione orizzontale o verticale.	<b>PRODUCT FEATURES:</b> Steel grab bar in powder coated finishing Ø3,2 cm, complete with screw covers in the same finishing than the tube and isolating nylon mounting plates. Can be mounted either horizontally or vertically.																										
<b>MATERIALI:</b> Acciaio, nylon	<b>MATERIALS:</b> Steel, nylon																										
<b>FINITURA:</b> Laccata	<b>FINISH:</b> Powder coated																										
<b>PRESTAZIONI MECCANICHE:</b> Portata massima: 150 kg – 330 lbs	<b>MECHANICAL PERFORMANCE:</b> Max user weight: 150 kg – 330 lbs																										
<b>CERTIFICAZIONI:</b> Dichiarazione di conformità CE alla direttiva Europea dei dispositivi medici.	<b>CERTIFICATIONS:</b> CE Declaration of conformity of the European Directive for Medical Device 93/42 CEE.																										
<b>NORME APPLICABILI:</b> UNI EN 12182 UNI CEI EN ISO 14971 UNI EN 1041	<b>APPLICABLE NORMS:</b> UNI EN 12182 UNI CEI EN ISO 14971 UNI EN 1041	<table border="1"> <thead> <tr> <th>COMPONENTI /COMPONENTS</th> <th>Q.TÀ /Q.TY</th> <th>MATERIALE /MATERIAL</th> <th>FINITURA /FINISH</th> </tr> </thead> <tbody> <tr> <td><b>n.1</b> Piastra isolante posteriore per fissaggio a muro /Ring fixing back flange</td> <td>2</td> <td>PA 30% FG</td> <td>-</td> </tr> <tr> <td><b>n.2</b> Tubo maniglia /Grab bar tube</td> <td>1</td> <td>Acciaio /Steel</td> <td>Laccato bianco /White powder coated</td> </tr> <tr> <td><b>n.3</b> Coprivite /Screw cover</td> <td>2</td> <td>Acciaio /Steel</td> <td>Laccato bianco /White powder coated</td> </tr> <tr> <td><b>n.4</b> Viti /Screws</td> <td>2</td> <td>Acciaio /Steel</td> <td>Zincato /Galvanized</td> </tr> <tr> <td><b>n.5</b> Piastrine isolante anteriore per fissaggio /Ring fixing front flange</td> <td>2</td> <td>PA 30% FG</td> <td>-</td> </tr> </tbody> </table>		COMPONENTI /COMPONENTS	Q.TÀ /Q.TY	MATERIALE /MATERIAL	FINITURA /FINISH	<b>n.1</b> Piastra isolante posteriore per fissaggio a muro /Ring fixing back flange	2	PA 30% FG	-	<b>n.2</b> Tubo maniglia /Grab bar tube	1	Acciaio /Steel	Laccato bianco /White powder coated	<b>n.3</b> Coprivite /Screw cover	2	Acciaio /Steel	Laccato bianco /White powder coated	<b>n.4</b> Viti /Screws	2	Acciaio /Steel	Zincato /Galvanized	<b>n.5</b> Piastrine isolante anteriore per fissaggio /Ring fixing front flange	2	PA 30% FG	-
COMPONENTI /COMPONENTS	Q.TÀ /Q.TY	MATERIALE /MATERIAL	FINITURA /FINISH																								
<b>n.1</b> Piastra isolante posteriore per fissaggio a muro /Ring fixing back flange	2	PA 30% FG	-																								
<b>n.2</b> Tubo maniglia /Grab bar tube	1	Acciaio /Steel	Laccato bianco /White powder coated																								
<b>n.3</b> Coprivite /Screw cover	2	Acciaio /Steel	Laccato bianco /White powder coated																								
<b>n.4</b> Viti /Screws	2	Acciaio /Steel	Zincato /Galvanized																								
<b>n.5</b> Piastrine isolante anteriore per fissaggio /Ring fixing front flange	2	PA 30% FG	-																								
<b>MANTENIMENTO:</b> Controllare periodicamente il corretto fissaggio. Effettuare un'adeguata pulizia con acqua e sapone; non utilizzare prodotti abrasivi.	<b>MAINTENANCE:</b> Periodically check that fittings are conform to initial mounting. Clean with water and non-aggressive detergent. Do not use abrasive or corrosive products.																										
<b>PESO E PACKAGING DEL PRODOTTO /PRODUCT WEIGHT AND PACKAGING</b>																											
<b>CODICE /CODE</b>	<b>LUNGHEZZA /LENGHT</b>	<b>PESO /WEIGHT</b>	<b>PACKAGING</b>																								
EHP-12-PC	30 cm	0,615 kg	Sacchetto trasparente /Polybag																								
EHP-18-PC	45 cm	0,757 kg	Sacchetto trasparente /Polybag																								
EHP-24-PC	60 cm	0,915 kg	Sacchetto trasparente /Polybag																								
EHP-28-PC	70 cm	1,258 kg	Sacchetto trasparente /Polybag																								
EHP-32-PC	80 cm	ND	Sacchetto trasparente /Polybag																								
EHP-36-PC	90 cm	ND	Sacchetto trasparente /Polybag																								
EHP-40-PC	100 cm	ND	Sacchetto trasparente /Polybag																								
EHP-44-PC	110 cm	ND	Sacchetto trasparente /Polybag																								
<p>I dati riportati non possono essere ritenuti vincolanti. K design S.r.l. si riserva il diritto di apportare modifiche tecniche ed estetiche senza preavviso. The above data cannot be binding. K design S.r.l. reserves the right to make technical or esthetic modifications without notice at any time.</p>																											
			