

Index

Indice

Azienda <i>Company</i>	04
Qualità e ambiente <i>Quality and environment</i>	05
Certificazioni e icone <i>Certifications and icons</i>	06
Comfort e sicurezza <i>Comfort and safety</i>	07
Sedili, sgabelli ed accessori <i>Seats, stools and accessories</i>	08
Corrimano, barre di sostegno ed accessori <i>Grab bars, toilet supports and accessories</i>	32
Sanitari ed accessori <i>Sanitaryware and accessories</i>	48
Informazioni generali <i>General information</i>	65



Azienda

Company

K design è specializzata nella produzione di accessori ed ausili per la stanza da bagno. Tra i punti di forza riconosciuti ai nostri articoli, c'è la ricerca dell'aspetto estetico e il design associato alla funzionalità e alla robustezza.

Frutto di diverse culture, caratterizzate da esperienza e spirito di innovazione, le nostre idee e le nostre ricerche sono sempre rivolte al miglioramento della fruibilità e del benessere nel bagno.

I nostri prodotti soddisfano i più alti standard di sicurezza e qualità: i materiali utilizzati garantiscono robustezza, massima igiene e lunga durata.

L'obiettivo di eccellenza, che K design si è posta, è la continua ricerca della massima soddisfazione del cliente, sia in termini di prodotto che di servizio.

K design is specialized in manufacturing accessories and aids for the bathroom. Our items stand out thanks to a particular attention to aesthetics and design combined with functionality and sturdiness.

Our ideas and research result from a spirit of innovation experience and various cultures trying to continuously improve the use and well-being in the bathroom.

Our products meet the highest standards of safety and quality and the materials that are used ensure robustness, hygiene and durability.

Targeting excellence, K design is always focused on the customers' satisfaction, both in terms of product and service.

Qualità & Ambiente

Quality & Environment

La salvaguardia dell'ambiente e la sensibilità alle questioni ambientali rappresentano per K design un punto fondamentale della politica aziendale e della strategia di ricerca e sviluppo. Da sempre, attraverso i suoi prodotti, K design dimostra un forte interesse verso le problematiche ambientali, ponendo particolare attenzione alla diminuzione delle emissioni di combustione.

Innovazione, ricerca e sviluppo di nuove tecnologie di lavorazione e di prodotti che si devono coniugare con una particolare attenzione e rispetto verso l'ambiente, la salute e la sicurezza dei lavoratori e degli utilizzatori.

In un mercato sempre più aggressivo, K design ha scelto di non ridurre la qualità della gamma dei prodotti proposti, ma si impegna ad offrire costantemente prodotti con alto valore aggiunto e qualitativamente superiori anche in termini di tutela ambientale.

In quest'ottica, K design riconosce che la natura è un patrimonio di tutti e mira a responsabilizzare ogni individuo per la sua protezione, guardando alla tutela ambientale non come un ostacolo, ma come occasione di business. Sviluppando moderni concetti di sostenibilità, K design utilizza con intelligenza e responsabilità le risorse naturali per il benessere delle persone, segue scrupolosamente le regole interne ed esterne per la raccolta differenziata e il riciclaggio, promuove l'adozione di tecnologie e prodotti rispettosi dell'ambiente e sostiene le iniziative, esterne all'Azienda, volte a tutelare i luoghi in cui viviamo. Ricerca costantemente la massima qualità del prodotto ed i nostri articoli soddisfano i più alti standard di sicurezza e di qualità.

Da sempre è impegnata nello sviluppo e nella ricerca di metodologie che le consentano di realizzare prodotti conformi alle norme di sicurezza vigenti nella Comunità Europea e rispondenti a una serie di certificazioni; vengono inoltre utilizzati i migliori e più innovativi materiali che garantiscono ai nostri prodotti robustezza, massima igiene e lunga durata.

The preservation of the environment and the concern about environmental issues are fundamental for K design's company's policy and strategy for research and development. Through its products K design has always shown a strong interest in environmental issues, paying particular attention to the reduction of combustion emissions.

The approach adopted over the last few years, and which will be carried on in the future, goes beyond the practice of reducing the environmental impact and the development of eco-friendly products, as it also, more ambitiously, aims to repositions the role of the company in relation to people with whom it interacts in Italy and in the World.

With this in mind, K design recognizes that nature is everyone's heritage and aims to involve each individual for his own protection, looking at environmental protection not as an obstacle but as an opportunity for business.

Developing modern concepts of sustainability, K design wisely uses natural resources for people's well-being by thoroughly following the rules for the collection and recycling, by promoting the adoption of technologies and environmentally friendly products and by supporting initiatives to protect the places where we live.

K design is constantly striving to make high quality products and to meet the highest standards of safety and quality.

Our company has always been focused on and committed to develop products in compliance with European Community safety requirements.

Our products are made of innovative and high quality which guarantee sturdiness, hygiene and durability and are in accordance with a number of certifications.

Icone & Certificazioni

Icons & Certifications

Comfort & Sicurezza

Comfort & Safety

 <p>Segnalazione per l'innovazione dall'Istituto per l'assistenza tecnologica per il disabile (FTB) nell'ambito del Rehacare International 2003.</p> <p>Selected for its innovative design by the Institute of technological assistance for the disabled (FTB) in occasion of the Rehacare International 2003.</p>	 <p>Realizzato in acciaio inox autopassivante e batteriostatico.</p> <p>Made of passivating and bacteriostatic stainless steel.</p>	 <p>Realizzato con materiale riciclato e/o che può essere a sua volta riciclato e realizzato, secondo differenti percentuali in base all'articolo.</p> <p>Made with recycled material and/or which turn can be recycled and reused, according to different percentages of the items.</p>	 <p>Indica i corrimano professionali, con ghiera di fissaggio a parete in materiale elettricamente isolante.</p> <p>Indicates the professional stainless steel grab bars characterized by an isolating ring.</p>	
 <p>Segnalazione di merito da parte della Giuria del Premio Comfort & Design 2004 per l'innovazione e l'usabilità nel rispetto dell'ambiente.</p> <p>The jury of the prize "Comfort and Design 2004" has conferred a merit to the Profilo line for innovation and environmentally friendly use.</p>	 <p>Fornito assemblato.</p> <p>Supplied assembled.</p>	 <p>Fornito non assemblato.</p> <p>Supplied not assembled.</p>	 <p>Fornito con viti o altri componenti aggiuntivi per l'installazione.</p> <p>Supplied with screws or additional components for installation.</p>	 <p>Fornito senza viti o altri componenti aggiuntivi per l'installazione.</p> <p>Supplied without screws or additional components for installation.</p>
 <p>Realizzato in acciaio inossidabile.</p> <p>Made in stainless steel.</p>	 <p>Indica il peso massimo utente consentito.</p> <p>Indicates the max user weight of the product.</p>	 <p>Garantito 2 (due) anni dalla data di acquisto.</p> <p>Warranty of 2 (two) years from the date of purchase.</p>	 <p>Può essere realizzato con colore personalizzato. n.b.: ordine minimo 100 pezzi per tipo (precisare il colore RAL di riferimento).</p> <p>Can be realized with customized color. note: minimum order of 100 pieces per type (RAL color reference to be specified).</p>	 <p>Maggiori informazioni, schede tecniche e informazioni di pre-vendita si possono trovare sul sito: www.kdesign-group.com.</p> <p>More informations, technical specifications and pre-sale informations can be found on the website www.kdesign-group.com.</p>

MADE IN ITALY

Realizzato e/o assemblato in Italia.
Made and/or assembled in Italy.



Selezionato dall'Osservatorio permanente del Design per l'anno 2004 promosso dall'ADI, nella sezione "beni per la collettività".

Selected for the year 2004 by the 'Osservatorio Permanente del Design' promoted by ADI under the section of 'Assets for the community'.



Conforme alle normative Europee in vigore per questa tipologia di prodotto.

The products comply to European regulations in force of these type of products.

Con i prodotti della linea "Comfort, Design & Safety" siamo riusciti a dimostrare come l'indispensabile sicurezza nel bagno possa coniugarsi a bellezza, design e funzionalità.

Il bagno occupa senza dubbio la seconda posizione nella classifica delle stanze più pericolose e la maggior parte degli incidenti sono derivanti da cadute.

Nel bagno infatti il pericolo di scivolare è maggiore che in altre stanze della casa perché, durante l'igiene personale è facile che cadano sul pavimento sia acqua che residui di sapone, rendendolo così scivoloso; non meno rischioso risulta l'utilizzo della vasca da bagno e della doccia, dove è scontata la presenza di acqua, sapone e di superfici lisce, nelle quali la possibilità di scivolare è alta.

L'utilizzo di accessori appositamente studiati, unitamente a piccoli accorgimenti comportamentali, possono ridurre drasticamente il rischio di incidenti.

Questo è lo spirito che sintetizza la linea "Comfort, Design & Safety" prodotta dalla K design, una produzione indirizzata alla sicurezza, al comfort e alla miglior fruibilità degli ambienti domestici, senza tralasciare la cura del design: corrimano di sicurezza, sedute da vasca e per la doccia, alzavater e vari accessori, dal design elegante e progettati con lo scopo di garantire comfort e sicurezza nel bagno.

Our 'Comfort, Design and Safety' range shows how the necessity for safety in the bathroom can also be combined with aesthetics, design and functionality.

The bathroom is undoubtedly the second most dangerous room at home. It is actually ranked in the second position in domestic accidents, and the majority of accidents are caused by falling or slipping. Indeed, water and soap residue create a higher risk of slipping in the bathtub or in the shower, not less risky is the use of the bath and the shower.

The use of specially designed accessories, along with small caution measures can drastically reduce the risk of accidents.

'Comfort, Design and Safety' range aim to solve the problem and reduce the risks. The range of products offers safety and comfort without neglecting a special attention to design: safety handrails, bath and shower seat and a variety of accessories neatly designed aim to guarantee comfort and safety in he bathroom.

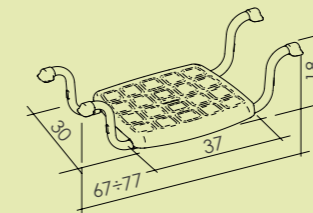
Sedili, sgabelli e accessori Seats, stools and accessories



Sedili da vasca / Bathtub seats



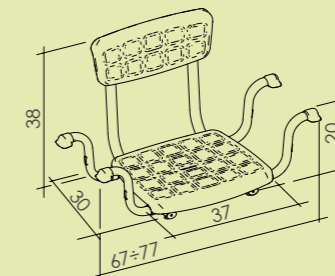
Sedile da vasca Bathtub seat



codice/code:

EH-BS-PP-BX

Sedile da vasca Con schienale Bathtub seat With backrest



codice/code:

EH-BSB-PP-BX

Linea di prodotto Product line	Sedili, sgabelli ed accessori Seats, stools and accessories
Componenti Components	
Materiale Material	Polipropilene, Alluminio, Acciaio inox, Elastomero Polypropylene, Aluminum, Stainless steel, Elastomer
Finitura Finish	-
Colore Color	Bianco White
Peso massimo utente Max user weight	135 kg 300 lb
Garanzia Warranty	
MADE IN ITALY	
Master box	2 pz / pcs

CARATTERISTICHE PRINCIPALI:

Realizzato per rendere piacevole, facile e sicuro fare il bagno nella vasca.
Disegnato ergonomicamente per offrire comfort e sicurezza, può essere regolato in larghezza per adattarsi a diversi tipi di vasca da bagno.
Disponibile in due versioni: con e senza schienale. La struttura realizzata in alluminio anodizzato: si assembla facilmente con la seduta e con lo schienale, realizzati in tecnopolimeri e con finitura antiscivolo; appositi terminali in gomma garantiscono un solido appoggio sul bordo della vasca.
I materiali utilizzati garantiscono massima igiene ed una lunga durata.
Non richiede manutenzione ed è facile da lavare.

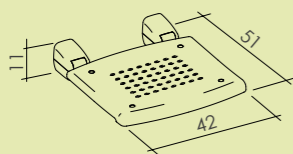
KEY FEATURES:

Designed to make bathing pleasant, easy and safe.
Ergonomically designed to guarantee comfort and safety, it can be adjusted in width to adapt to different kind of bathtubs.
Two version available: with/without backrest.
The structure is made of anodized aluminum and can easily be assembled with the seat unit and backrest, made in technopolymer with anti-slip finish; with appropriate rubber terminals to guarantee a solid resting on the edge of the bathtub.
All used materials offer maximum hygiene and durability.
No maintenance is required.

Sedili da muro / Wall mounted seats



Sedile da muro Ribaltabile Wall mounted seat Lift-up



codice/code:

PR-WS-PP-BX

CARATTERISTICHE PRINCIPALI:

Realizzato per rendere piacevole, facile e sicuro fare la doccia; il design ricercato lo rende un elegante complemento di arredo.

La seduta ergonomica in tecnopolimeri, con finitura antiscivolo e ribaltabile verso la parete per ridurre l'ingombro, offre un ottimo comfort d'utilizzo ed è dotata di solidi supporti in alluminio pressofuso. I materiali utilizzati, tecnopolimeri, alluminio e acciaio inox, garantiscono massima igiene e lunga durata. Non richiede manutenzione ed è facile da lavare.

KEY FEATURES:

Designed to make showering pleasant, easy and safe; the unique design makes it a pleasant complement to the bathroom environment.

The ergonomic seat made of technopolymers with non-slip finish. The possibility to lift it up against the wall reduces the encumbrance and ensures comfort and safety for the user thanks to solid die cast aluminum supports.

All used materials offer maximum hygiene and durability: technopolymers, die cast aluminum and stainless steel. No maintenance is required. Easy to clean.

Linea di prodotto Sedili, sgabelli ed accessori
Product line Seats, stools and accessories

Premi Awarded

Componenti Components

Materiale Polipropilene, Alluminio, Acciaio inox
Material Polypropylene, Aluminum, Stainless steel

Colore Bianco
Color White

Peso massimo utente 125 kg
Max user weight 275 lb

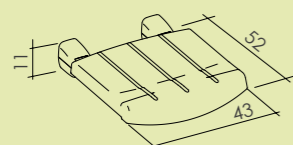
Garanzia 2
Warranty

MADE IN ITALY CE

Master box 2 pz / pcs
<http://>

Sedile da muro Ribaltabile - Morbido Wall mounted seat Lift-up - Soft

END-OF-SERIES



codice/code:

PRC-WS-E-B

CARATTERISTICHE PRINCIPALI:

Realizzato per rendere piacevole, facile e sicuro fare la doccia; il design ricercato lo rende un elegante complemento di arredo. La seduta dotata di un cuscino morbido realizzato in EVA, facilmente sfilabile per la pulizia e la sostituzione; ribaltabile verso la parete per ridurre l'ingombro, offre un ottimo comfort di utilizzo ed è dotata di solidi supporti in alluminio pressofuso. I materiali utilizzati, tecnopolimeri, alluminio e acciaio inox, garantiscono massima igiene e una lunga durata. Non richiede manutenzione ed è facile da lavare.

KEY FEATURES:

Designed to make showering pleasant, easy and safe, the unique design makes it a pleasant complement to the bathroom environment. The seat in EVA material is easily removable for cleaning or replacement and the possibility to lift it up against the wall reduces the encumbrance and ensures comfort and safety for the users thanks to solid die cast aluminum supports. All used materials offer maximum hygiene and durability: technopolymers, die cast aluminum and stainless steel. No maintenance is required. Easy to clean.

Linea di prodotto Sedili, sgabelli ed accessori
Product line Seats, stools and accessories

Caratteristiche Features

Componenti Components

Materiale EVA, Polipropilene, Alluminio, Acciaio inox
Material EVA, Polypropylene, Aluminum, Stainless steel

Colore Bianco
Color White

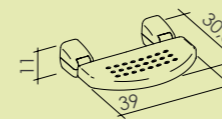
Peso massimo utente 125 kg
Max user weight 275 lb

Garanzia 2
Warranty

MADE IN ITALY CE

Master box 2 pz / pcs
<http://>

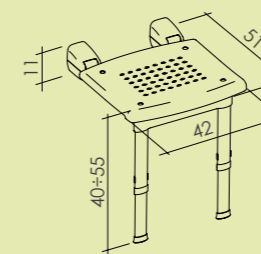
Sedile da muro Ribaltabile - Morbido Wall mounted seat Lift-up - Soft



codice/code:

PR-WSS-PP-BX

Sedile da muro Ribaltabile - Con gambe Wall mounted seat Lift-up - With legs



codice/code:

PR-WSL-PP-BX

CARATTERISTICHE PRINCIPALI:

Realizzato per rendere piacevole, facile e sicuro fare la doccia. La seduta, ergonomica, con finitura antiscivolo e ribaltabile verso la parete; offre un ottimo comfort di utilizzo ed è dotata di solidi supporti in alluminio pressofuso. I materiali utilizzati, tecnopolimeri, alluminio e acciaio inox, garantiscono massima igiene e una lunga durata. Non richiede manutenzione ed è facile da lavare.

KEY FEATURES:

Designed to make showering pleasant, easy and safe.

The ergonomic seat, with no slip-finish has the possibility to lift-up against the wall to reduce the encumbrance and ensures comfort and safety for the user thanks to solid die cast aluminum supports.

All used material offer maximum hygiene and durability: technopolymers, die cast aluminum and stainless steel. No maintenance is required. Easy to clean.

Linea di prodotto Sedili, sgabelli ed accessori
Product line Seats, stools and accessories

Componenti Components

Materiale Polipropilene, Alluminio, Acciaio inox
Material Polypropylene, Aluminum, Stainless Steel

Colore Bianco
Color White

Peso massimo utente 125 kg
Max user weight 275 lb

Garanzia 2
Warranty

MADE IN ITALY CE

Master box 2 pz / pcs
<http://>

Linea di prodotto Sedili, sgabelli ed accessori
Product line Seats, stools and accessories

Premi Awarded

Componenti Components

Materiale Polipropilene, Alluminio, Acciaio inox
Material Polypropylene, Aluminum, Stainless Steel

Finitura Anodizzata
Finish Anodized

Colore Bianco
Color White

Peso massimo utente 170 kg
Max user weight 375 lb

Garanzia 2
Warranty

MADE IN ITALY CE

Master box 2 pz / pcs
<http://>



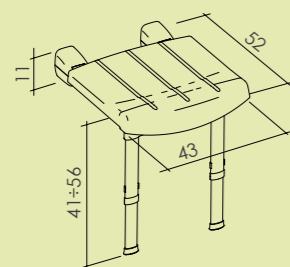
Sedile da muro

Ribaltabile - Morbido - Con gambe

Wall mounted seat

Lift-up - Soft - With legs

END-OF-SERIES



codice/code:

PRC-WSL-E-B

CARATTERISTICHE PRINCIPALI:

Realizzato per rendere piacevole, facile e sicuro fare la doccia. La seduta dotata di cuscino morbido in EVA, facilmente sfilabile per la pulizia e la sostituzione; ribaltabile verso la parete per ridurre l'ingombro, garantisce un ottimo comfort di utilizzo ed è dotata di solidi supporti in alluminio pressofuso. Le gambe telescopiche in alluminio anodizzato che aumentano la resistenza della struttura e ne consentono l'installazione anche dove la parete di fissaggio non fornisce garanzie di tenuta; anch'esse ribaltabili a parete, le gambe si portano automaticamente in posizione di utilizzo abbassando il sedile. L'altezza della seduta fissa, può essere determinata al momento dell'installazione a parete, da 41 cm a 56 cm (a scatti di 3 cm), regolando le gambe telescopiche. I materiali utilizzati garantiscono massima igiene e lunga durata. Non richiede manutenzione ed è facile da lavare.

KEY FEATURES:

Designed to make showering pleasant, easy and safe. The seat has a soft cushion, made in EVA, easily removable for cleaning or replacement. The possibility to lift it up against the wall reduces the encumbrance and ensures comfort and safety for the user thanks to solid die cast aluminum supports; the telescopic legs, made in anodized aluminum, offer extra support and allow installation wherever the wall may not guarantee a strong hold. The lift-up legs automatically open up in position. The height can be fixed to the user needs from 41 to 56 cm from the floor adjusting telescopic legs (3 cm at a time). All used materials offer maximum hygiene and durability. No maintenance is required. Easy to clean.

Linea di prodotto
Product line

Sedili, sgabelli ed accessori
Seats, stools and accessories

Caratteristiche
Features



Componenti
Components



Materiale
Material

EVA, Polipropilene, Alluminio, Acciaio inox
EVA, Polypropylene, Aluminum, Stainless steel

Finitura
Finish

Anodizzata
Anodized

Colore
Color

Bianco
White

Peso massimo utente
Max user weight

170 kg
375 lb

Garanzia
Warranty



MADE IN ITALY



Master box

2 pz / pcs

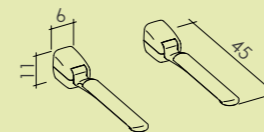


Braccioli

Ribaltabili - Da muro

Armrests

Lift-up - Wall mounted



codice/code:

PR-WA-PP-BX

CARATTERISTICHE PRINCIPALI:

Realizzati per offrire un comodo sostegno, in abbinamento al sedile ribaltabile da muro. Forniti in coppia, sono dotati di solidi supporti in alluminio pressofuso, ribaltabili verso la parete per ridurre l'ingombro e per agevolare l'accesso alla seduta; la superficie è in finitura anticivolo per consentire un sicuro appoggio. I materiali utilizzati, tecnopolimeri, alluminio e acciaio inox, garantiscono massima igiene e una lunga durata. Non richiede manutenzione ed è facile da lavare.

KEY FEATURES:

Designed to provide extra support. Can be installed along with the wall mounted shower seat. Made in die cast aluminum and supplied in pairs, they provide a steady support. When lifted up against the wall, the encumbrance is reduced. They ensure comfort and safety for the user and facilitate the access to the shower seat. All used materials offer maximum hygiene and durability; technopolymers, aluminum and stainless steel. No maintenance is required. Easy to clean.

Linea di prodotto
Product line

Sedili, sgabelli ed accessori
Seats, stools and accessories

Componenti
Components



Materiale
Material

Polipropilene, Alluminio, Acciaio inox
Polypropylene, Aluminum, Stainless Steel

Finitura
Finish

Anodizzata
Anodized

Colore
Color

Bianco
White

Peso testato
Tested weight

90 kg
198 lb

Garanzia
Warranty



MADE IN ITALY



Master box

2 pz / pcs



Sgabelli da bagno / Bathroom stools



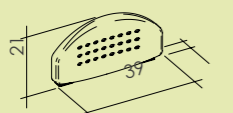
Schienale

Da muro

Backrest

Wall mounted

END-OF-SERIES



codice/code:

PR-WB-PP-BX

CARATTERISTICHE PRINCIPALI:

Offre un comodo appoggio e viene utilizzato in abbinamento al sedile ribaltabile da muro. Realizzato in tecnopolimeri, viene fissato a parete all'altezza desiderata con appositi supporti in acciaio inox, dai quali si può sfilare per la pulizia. I materiali utilizzati, tecnopolimeri, alluminio e acciaio inox, garantiscono massima igiene e una lunga durata. Non richiede manutenzione ed è facile da lavare.

KEY FEATURES:

Used with the lift-up wall mounted shower seat, it offers extra comfort. Made in technopolymers, it is fixed to the wall by dedicated supports at the desired height. Made in stainless steel. Possibility to slide it off for cleaning. All used materials offer maximum hygiene and durability; technopolymers and aluminum. No maintenance is required. Easy to clean.

Linea di prodotto
Product line

Sedili, sgabelli ed accessori
Seats, stools and accessories

Componenti
Components



Materiale
Material

Polipropilene, Alluminio, Acciaio inox
Polypropylene, Aluminum, Stainless steel

Colore
Color

Bianco
White

Garanzia
Warranty



MADE IN ITALY



Master box

2 pz / pcs

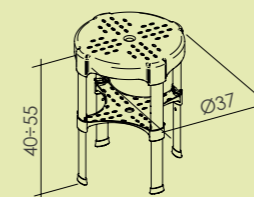
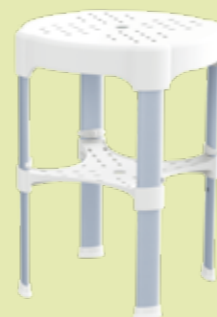
Sgabello da bagno

Regolabile

Bathroom stool

Adjustable

END-OF-SERIES



codice/code:

PR-StA-PP-BX

CARATTERISTICHE PRINCIPALI:

Realizzato per rendere più confortevole l'uso dell'ambiente bagno in tutte le occasioni nelle quali occorra sedersi. La seduta in tecnopolimeri, con superficie e finitura anticivolo, forata per permettere il deflusso dei liquidi, ne consente l'utilizzo anche sotto la doccia. Le gambe in alluminio anodizzato, telescopiche, permettono di regolare facilmente l'altezza della seduta da 40 a 55 cm, per meglio adattarsi alle necessità dell'utente; alle estremità delle gambe quattro puntali in gomma anticivolo ne assicurano la stabilità. Il comodo ripiano sotto la seduta, consente l'appoggio di prodotti per l'igiene o altro. Si assembla facilmente senza l'uso di nessun utensile. I materiali utilizzati, garantiscono massima igiene e una lunga durata. Non richiede manutenzione ed è facile da lavare.

KEY FEATURES:

Designed to offer more comfort, whenever extra support is needed. The seat unit, made in technopolymers with anti-slip finish, holes facilitate water flow. The legs are made in anodized aluminum with suction cups for better stability. The telescopic legs allow easy height adjustment from 40 to 55 cm. A shelf under the seat unit strengthens the stability. Easy to assemble without any tools. All used materials offer maximum hygiene and durability; technopolymers and aluminum. No maintenance is required. Easy to clean.

Linea di prodotto
Product line

Sedili, sgabelli ed accessori
Seats, stools and accessories

Componenti
Components



Materiale
Material

Polipropilene, Alluminio
Polypropylene, Aluminum

Finitura
Finish

Anodizzata
Anodized

Colore
Color

Bianco
White

Peso massimo utente
Max user weight

150 kg
330 lb

Garanzia
Warranty



MADE IN ITALY



Master box

2 pz / pcs



Sgabello da bagno

Quadrato - Bianco/Nero - Altezza 42,5 cm

Bathroom seat

Square - White/Black - Height 42,5 cm



codice/code:

EH-ST-PP-BX

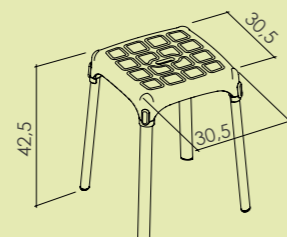
EH-BST-PP-BX

CARATTERISTICHE PRINCIPALI:

Realizzati per rendere più confortevole l'uso dell'ambiente bagno in tutte le occasioni nelle quali occorra sedersi. La seduta in tecnopolimeri, con superficie e finitura antiscivolo, forata per permettere il deflusso dei liquidi, ne consente l'utilizzo anche sotto la doccia. Le gambe sono realizziate in alluminio anodizzato, altezza della seduta da 42,5 cm. Si assembla facilmente senza nessun attrezzo. I materiali utilizzati garantiscono massima igiene ed una lunga durata. Non richiede manutenzione ed è facile da lavare.

KEY FEATURES:

Designed to offer more comfort, whenever extra support is needed. The seat unit, made in technopolymers with anti-slip finish, holes facilitate water flow. The legs are made in anodized aluminum; seat unit height 42.5 cm. Easy to assemble without any tools. All used materials offer maximum hygiene and durability; technopolymers and aluminum. No maintenance is required. Easy to clean.



Linea di prodotto

Product line

Sedili, sgabelli ed accessori
Seats, stools and accessories

Componenti

Components

Materiale Polipropilene, Alluminio, Elastomero

Material Polypropylene, Aluminum, Elastomer

Finitura Anodizzata

Finish Anodized

Colori Bianco/Nero

Colors White/Black

Peso massimo utente 150 kg 330 lb

Max user weight

Garanzia 2 anni

Warranty

MADE IN ITALY



Master box 2 pz / pcs



Sgabello da bagno

Quadrato - Bianco/Nero - Regolabile

Bathroom seat

Square - White/Black - Adjustable - With tray



codice/code:

EH-STAT-PP-BX

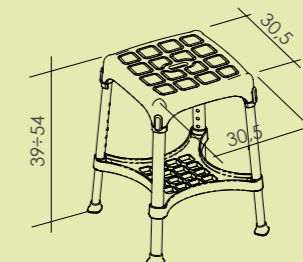
EH-BSTAT-PP-BX

CARATTERISTICHE PRINCIPALI:

Realizzato per rendere più confortevole l'uso dell'ambiente bagno in tutte le occasioni nelle quali occorra sedersi. La seduta in tecnopolimeri, con superficie e finitura antiscivolo, forata per permettere il deflusso dei liquidi, ne consente l'utilizzo anche sotto la doccia. Le gambe in alluminio anodizzato, telescopiche, permettono di regolare facilmente l'altezza della seduta da 39 a 54 cm, per meglio adattarsi alle necessità dell'utente; alle estremità delle gambe quattro puntali in gomma antiscivolo ne assicurano la stabilità. Il comodo ripiano sotto la seduta, consente l'appoggio di prodotti per l'igiene o altro. Si assembla facilmente senza l'uso di nessun utensile. I materiali utilizzati, garantiscono massima igiene e una lunga durata. Non richiede manutenzione ed è facile da lavare.

KEY FEATURES:

Designed to offer more comfort, whenever extra support is needed. The seat unit, made in technopolymers with anti-slip finish, holes facilitate water flow. The legs are made in anodized aluminum with suction cups for better stability. The telescopic legs allow easy height adjustment from 39 to 54 cm. A shelf under the seat unit strengthens the stability. Easy to assemble without any tools. All used materials offer maximum hygiene and durability; technopolymers and aluminum. No maintenance is required. Easy to clean.



Linea di prodotto

Product line

Sedili, sgabelli ed accessori
Seats, stools and accessories

Componenti

Components

Materiale Polipropilene, Alluminio, Elastomero

Material Polypropylene, Aluminum, Elastomer

Finitura Anodizzata

Finish Anodized

Colori Bianco/Nero

Colors White/Black

Peso massimo utente 170 kg 375 lb

Max user weight

Garanzia 2 anni

Warranty

MADE IN ITALY



Master box 2 pz / pcs



Sgabello da bagno

Quadrato - Bianco/Nero - Regolabile

Bathroom seat

Square - White/Black - Adjustable



codice/code:

EH-STA-PP-BX

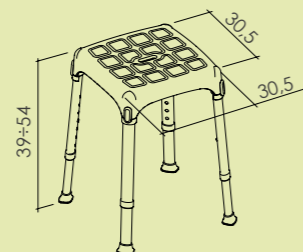
EH-BSTA-PP-BX

CARATTERISTICHE PRINCIPALI:

Realizzati per rendere più confortevole l'uso dell'ambiente bagno in tutte le occasioni nelle quali occorra sedersi. La seduta in tecnopolimeri, con superficie e finitura antiscivolo, forata per permettere il deflusso dei liquidi, ne consente l'utilizzo anche sotto la doccia. Le gambe in alluminio anodizzato, telescopiche, permettono di regolare l'altezza della seduta da 39 a 54 cm, per adattarsi alle necessità dell'utente; alle estremità delle gambe quattro puntali in gomma antiscivolo garantiscono stabilità. Si assembla facilmente senza nessun attrezzo. I materiali utilizzati garantiscono massima igiene ed una lunga durata. Non richiede manutenzione ed è facile da lavare.

KEY FEATURES:

Designed to offer more comfort, whenever extra support is needed. The seat unit, made in technopolymers with anti-slip finish, holes facilitate water flow. The legs are made in anodized aluminum with suction cups for better stability. The telescopic legs allow easy height adjustment from 39 to 54 cm. Easy to assemble without any tools. All used materials offer maximum hygiene and durability; technopolymers and aluminum. No maintenance is required. Easy to clean.



Linea di prodotto

Product line

Sedili, sgabelli ed accessori
Seats, stools and accessories

Componenti

Components

Materiale Polipropilene, Alluminio, Elastomero

Material Polypropylene, Aluminum, Elastomer

Finitura Anodizzata

Finish Anodized

Colori Bianco/Nero

Colors White/Black

Peso massimo utente 150 kg 330 lb

Max user weight

Garanzia 2 anni

Warranty

MADE IN ITALY



Master box 2 pz / pcs



Sgabello da bagno

Triangolare - Bianco/Nero - Altezza 42,5 cm

Bathroom seat

Triangular - White/black - Height 42,5 cm



codice/code:

○ EH-STT-PP-BX

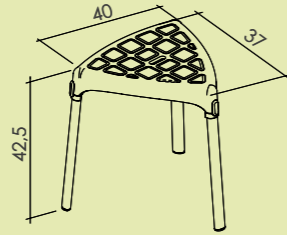
● EH-BSTT -PP-BX

CARATTERISTICHE PRINCIPALI:

Realizzati per rendere più confortevole l'uso dell'ambiente bagno in tutte le occasioni nelle quali occorra sedersi. La seduta in tecnopolimeri, con superficie e finitura antiscivolo, forata per permettere il deflusso dei liquidi, ne consente l'utilizzo anche sotto la doccia. Le gambe sono realizziate in alluminio anodizzato, altezza della seduta da 42,5 cm. Si assembla facilmente senza nessun attrezzo. I materiali utilizzati garantiscono massima igiene ed una lunga durata. Non richiede manutenzione ed è facile da lavare.

KEY FEATURES:

Designed to offer more comfort, whenever extra support is needed. The seat unit, made in technopolymers with anti-slip finish, holes facilitate water flow. The legs are made in anodized aluminum; seat unit height 42.5 cm. Easy to assemble without any tools. All used materials offer maximum hygiene and durability; technopolymers and aluminum. No maintenance is required. Easy to clean.



Linea di prodotto

Product line

Sedili, sgabelli ed accessori
Seats, stools and accessories

Componenti

Components

Materiale

Material

Finitura

Finish

Colori

Colors

Peso massimo utente

Max user weight

Garanzia

Warranty

MADE IN ITALY

Master box



Polipropilene, Alluminio, Elastomero
Polypropylene, Aluminum, Elastomer

Anodizzata
Anodized

Bianco/Nero
White/Black

150 kg
330 lb



CE

2 pz / pcs



Sgabello da bagno

Triangolare - Bianco/Nero - Regolabile

Bathroom seat

Triangular - White/Black - Adjustable - With tray



codice/code:

○ EH-STTAT-PP-BX

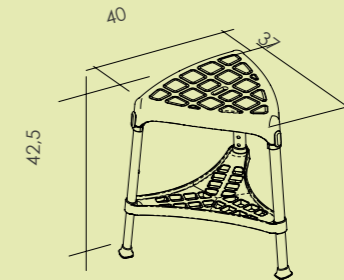
● EH-BSTTAT-PP-BX

CARATTERISTICHE PRINCIPALI:

Realizzato per rendere più confortevole l'uso dell'ambiente bagno in tutte le occasioni nelle quali occorra sedersi. La seduta in tecnopolimeri, con superficie e finitura antiscivolo, forata per permettere il deflusso dei liquidi, ne consente l'utilizzo anche sotto la doccia. Le gambe in alluminio anodizzato, telescopiche, permettono di regolare facilmente l'altezza della seduta da 39 a 54 cm, per meglio adattarsi alle necessità dell'utente; alle estremità delle gambe quattro puntali in gomma antiscivolo ne assicurano la stabilità. Il comodo ripiano sotto la seduta, consente l'appoggio di prodotti per l'igiene o altro. Si assembla facilmente senza l'uso di nessun utensile. I materiali utilizzati, garantiscono massima igiene e una lunga durata. Non richiede manutenzione ed è facile da lavare.

KEY FEATURES:

Designed to offer more comfort, whenever extra support is needed. The seat unit, made in technopolymers with anti-slip finish, holes facilitate water flow. The legs are made in anodized aluminum with suction cups for better stability. The telescopic legs allow easy height adjustment from 39 to 54 cm. A shelf under the seat unit strengthens the stability. Easy to assemble without any tools. All used materials offer maximum hygiene and durability; technopolymers and aluminum. No maintenance is required. Easy to clean.



Linea di prodotto

Product line

Sedili, sgabelli ed accessori
Seats, stools and accessories

Componenti

Components

Materiale

Material

Finitura

Finish

Colori

Colors

Peso massimo utente

Max user weight

Garanzia

Warranty

MADE IN ITALY

Master box



Polipropilene, Alluminio, Elastomero
Polypropylene, Aluminum, Elastomer

Anodizzata
Anodized

Bianco/Nero
White/Black

170 kg
375 lb



CE

2 pz / pcs



Sgabello da bagno

Triangolare - Bianco - Regolabile

Bathroom seat

Triangular - White - Adjustable



codice/code:

○ EH-STTA-PP-BX

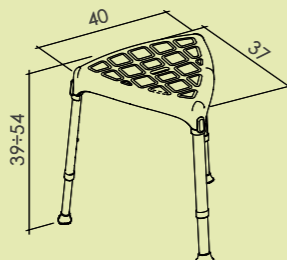
● EH-BSTTA-PP-BX

CARATTERISTICHE PRINCIPALI:

Realizzati per rendere più confortevole l'uso dell'ambiente bagno in tutte le occasioni nelle quali occorra sedersi. La seduta in tecnopolimeri, con superficie e finitura antiscivolo, forata per permettere il deflusso dei liquidi, ne consente l'utilizzo anche sotto la doccia. Le gambe in alluminio anodizzato, telescopiche, permettono di regolare l'altezza della seduta da 39 a 54 cm, per adattarsi alle necessità dell'utente; alle estremità delle gambe quattro puntali in gomma antiscivolo garantiscono stabilità. Si assembla facilmente senza nessun attrezzo. I materiali utilizzati garantiscono massima igiene ed una lunga durata. Non richiede manutenzione ed è facile da lavare.

KEY FEATURES:

Designed to offer more comfort, whenever extra support is needed. The seat unit, made in technopolymers with anti-slip finish, holes facilitate water flow. The legs are made in anodized aluminum with suction cups for better stability. The telescopic legs allow easy height adjustment from 39 to 54 cm. Easy to assemble without any tools. All used materials offer maximum hygiene and durability; technopolymers and aluminum. No maintenance is required. Easy to clean.



Linea di prodotto

Product line

Sedili, sgabelli ed accessori
Seats, stools and accessories

Componenti

Components

Materiale

Material

Finitura

Finish

Colori

Colors

Peso massimo utente

Max user weight

Garanzia

Warranty

MADE IN ITALY

Master box



Polipropilene, Alluminio, Elastomero
Polypropylene, Aluminum, Elastomer

Anodizzata
Anodized

Bianco/Nero
White/Black

150 kg
330 lb



CE

2 pz / pcs



Sgabello da bagno

Rotondo - Bianco/Nero - Altezza 42,5 cm

Bathroom seat

Round - White/Black - Height 42,5 cm



codice/code:

○ EH-STR-PP-BX

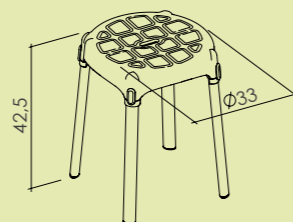
● EH-BSTR -PP-BX

CARATTERISTICHE PRINCIPALI:

Realizzati per rendere più confortevole l'uso dell'ambiente bagno in tutte le occasioni nelle quali occorre sedersi. La seduta in tecnopolimeri, con superficie e finitura antiscivolo, forata per permettere il deflusso dei liquidi, ne consente l'utilizzo anche sotto la doccia. Le gambe sono realizzate in alluminio anodizzato, altezza della seduta 42,5 cm; alle estremità delle gambe quattro puntali in gomma antiscivolo garantiscono stabilità. Si assembla facilmente senza nessun attrezzo. I materiali utilizzati garantiscono massima igiene ed una lunga durata. Non richiede manutenzione ed è facile da lavare.

KEY FEATURES:

Designed to offer more comfort, whenever extra support is needed. The seat unit, made in technopolymers with anti-slip finish, holes facilitate water flow. The legs are made in anodized aluminum with suction cups for better stability; seat unit height 42,5 cm. Easy to assemble without any tools. All used materials offer maximum hygiene and durability; technopolymers and aluminum. No maintenance is required. Easy to clean.



Linea di prodotto

Product line

Sedili, sgabelli ed accessori
Seats, stools and accessories

Componenti

Components

Materiale Polipropilene, Alluminio, Elastomero

Material Polypropylene, Aluminum, Elastomer

Finitura Anodizzata

Finish Anodized

Colori Bianco/Nero

Colors White/Black

Peso massimo utente 150 kg

Max user weight 330 lb

Garanzia

Warranty

MADE IN ITALY



Master box 2 pz / pcs



Sgabello da bagno

Rotondo - Bianco/Nero - Regolabile

Con ripiano porta oggetti

Bathroom seat

Round - White/Black - Adjustable - With tray



codice/code:

○ EH-STRAT-PP-BX

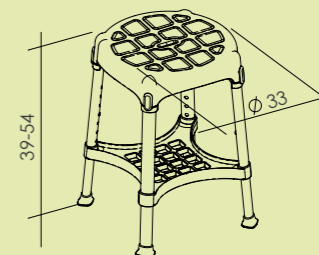
● EH-BSTRAT-PP-BX

CARATTERISTICHE PRINCIPALI:

Realizzato per rendere più confortevole l'uso dell'ambiente bagno in tutte le occasioni nelle quali occorre sedersi. La seduta in tecnopolimeri, con superficie e finitura antiscivolo, forata per permettere il deflusso dei liquidi, ne consente l'utilizzo anche sotto la doccia. Le gambe in alluminio anodizzato, telescopiche, permettono di regolare facilmente l'altezza della seduta da 39 a 54 cm, per meglio adattarsi alle necessità dell'utente; alle estremità delle gambe quattro puntali in gomma antiscivolo ne assicurano la stabilità. Il comodo ripiano sotto la seduta, consente l'appoggio di prodotti per l'igiene o altro. Si assembla facilmente senza l'uso di nessun utensile. I materiali utilizzati, garantiscono massima igiene e una lunga durata. Non richiede manutenzione ed è facile da lavare.

KEY FEATURES:

Designed to offer more comfort, whenever extra support is needed. The seat unit, made in technopolymers with anti-slip finish, holes facilitate water flow. The legs are made in anodized aluminum with suction cups for better stability. The telescopic legs allow easy height adjustment from 39 to 54 cm. A shelf under the seat unit strengthens the stability. Easy to assemble without any tools. All used materials offer maximum hygiene and durability; technopolymers and aluminum. No maintenance is required. Easy to clean.



Linea di prodotto

Product line

Sedili, sgabelli ed accessori
Seats, stools and accessories

Componenti

Components

Materiale Polipropilene, Alluminio, Elastomero

Material Polypropylene, Aluminum, Elastomer

Finitura Anodizzata

Finish Anodized

Colori Bianco/Nero

Colors White/Black

Peso massimo utente 170 kg

Max user weight 375 lb

Garanzia

Warranty

MADE IN ITALY



Master box 2 pz / pcs



Sgabello da bagno

Rotondo - Bianco/Nero - Regolabile

Bathroom seat

Round - White/Black - Adjustable



codice/code:

○ EH-STRA-PP-BX

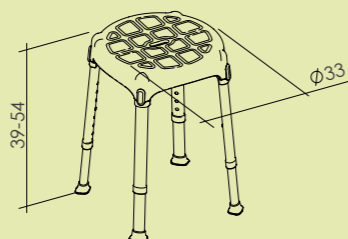
● EH-BSTRA-PP-BX

CARATTERISTICHE PRINCIPALI:

Realizzati per rendere più confortevole l'uso dell'ambiente bagno in tutte le occasioni nelle quali occorre sedersi. La seduta in tecnopolimeri, con superficie e finitura antiscivolo, forata per permettere il deflusso dei liquidi, ne consente l'utilizzo anche sotto la doccia. Le gambe in alluminio anodizzato, telescopiche, permettono di regolare l'altezza della seduta da 39 a 54 cm, per adattarsi alle necessità dell'utente; alle estremità delle gambe quattro puntali in gomma antiscivolo garantiscono stabilità. Si assembla facilmente senza nessun attrezzo. I materiali utilizzati garantiscono massima igiene ed una lunga durata. Non richiede manutenzione ed è facile da lavare.

KEY FEATURES:

Designed to offer more comfort, whenever extra support is needed. The seat unit, made in technopolymers with anti-slip finish, holes facilitate water flow. The legs are made in anodized aluminum with suction cups for better stability. The telescopic legs allow easy height adjustment from 39 to 54 cm. Easy to assemble without any tools. All used materials offer maximum hygiene and durability; technopolymers and aluminum. No maintenance is required. Easy to clean.



Linea di prodotto

Product line

Sedili, sgabelli ed accessori
Seats, stools and accessories

Componenti

Components

Materiale Polipropilene, Alluminio, Elastomero

Material Polypropylene, Aluminum, Elastomer

Finitura Anodizzata

Finish Anodized

Colori Bianco/Nero

Colors White/Black

Peso massimo utente 150 kg

Max user weight 330 lb

Garanzia

Warranty

MADE IN ITALY



Master box 2 pz / pcs



Sgabello da bagno

Rofondo - Bianco/Nero - Regolabile
Con Disco girevole

Bathroom seat

Round - White/Black - Adjustable - With Rotating Disk



codice/code:

○ EH-STRRA-PP-BX

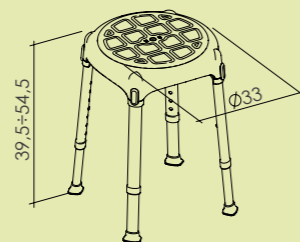
● EH-BSTRRA-PP-BX

CARATTERISTICHE PRINCIPALI:

Realizzati per rendere più confortevole l'uso dell'ambiente bagno in tutte le occasioni nelle quali occorre sedersi. La seduta in tecnopolimeri, con superficie e finitura antiscivolo, forata per permettere il deflusso dei liquidi, ne consente l'utilizzo anche sotto la doccia. Le gambe in alluminio anodizzato, telescopiche, permettono di regolare l'altezza della seduta da 39 a 54 cm, per adattarsi alle necessità dell'utente; alle estremità delle gambe quattro puntali in gomma antiscivolo garantiscono stabilità. Si assembla facilmente senza nessun attrezzo. I materiali utilizzati garantiscono massima igiene ed una lunga durata. Non richiede manutenzione ed è facile da lavare.

KEY FEATURES:

Designed to offer more comfort, whenever extra support is needed. The seat unit, made in technopolymers with anti-slip finish, holes facilitate water flow. The legs are made in anodized aluminum with suction cups for better stability. The telescopic legs allow easy height adjustment from 39 to 54 cm. Easy to assemble without any tools. All used materials offer maximum hygiene and durability: technopolymers and aluminum. No maintenance is required. Easy to clean.



Linea di prodotto

Product line

Sedili, sgabelli ed accessori
Seats, stools and accessories

Componenti

Components



Materiale

Polipropilene, Alluminio, Elastomero

Material

Polypropylene, Aluminum, Elastomer

Finitura

Anodizzata

Finish

Anodized

Colori

Bianco/Nero

Colors

White/Black

Peso massimo utente

150 kg

330 lb

Max user weight

Garanzia

Warranty



MADE IN ITALY



Master box

2 pz / pcs



Sgabello da bagno

Rofondo - Bianco/Nero - Regolabile
Con Disco girevole e ripiano portaoggetti

Bathroom seat

Round - White/Black - Adjustable - With Rotating Disk and Tray

new
PRODUCT



codice/code:

○ EH-STRRAT-PP-BX

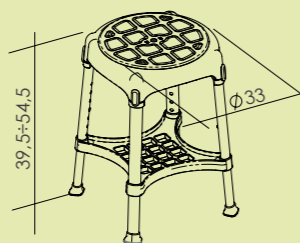
● EH-BSRRAT-PP-BX

CARATTERISTICHE PRINCIPALI:

Realizzato per rendere più confortevole l'uso dell'ambiente bagno in tutte le occasioni nelle quali occorre sedersi. La seduta in tecnopolimeri, con superficie e finitura antiscivolo, forata per permettere il deflusso dei liquidi, ne consente l'utilizzo anche sotto la doccia. Le gambe in alluminio anodizzato, telescopiche, permettono di regolare facilmente l'altezza della seduta da 39 a 54 cm, per meglio adattarsi alle necessità dell'utente; alle estremità delle gambe quattro puntali in gomma antiscivolo ne assicurano la stabilità. Il comodo ripiano sotto la seduta, consente l'appoggio di prodotti per l'igiene o altro. Si assembla facilmente senza l'uso di nessun utensile. I materiali utilizzati, garantiscono massima igiene e una lunga durata. Non richiede manutenzione ed è facile da lavare.

KEY FEATURES:

Designed to offer more comfort, whenever extra support is needed. The seat unit, made in technopolymers with anti-slip finish, holes facilitate water flow. The legs are made in anodized aluminum with suction cups for better stability. The telescopic legs allow easy height adjustment from 39 to 54 cm. A shelf under the seat unit strengthens the stability. Easy to assemble without any tools. All used materials offer maximum hygiene and durability: technopolymers and aluminum. No maintenance is required. Easy to clean.



Linea di prodotto

Product line

Sedili, sgabelli ed accessori
Seats, stools and accessories

Componenti

Components



Materiale

Polipropilene, Alluminio, Elastomero

Material

Polypropylene, Aluminum, Elastomer

Finitura

Anodizzata

Finish

Anodized

Colori

Bianco/Nero

Colors

White/Black

Peso massimo utente

170 kg

375 lb

Max user weight

Garanzia

Warranty



MADE IN ITALY



Master box

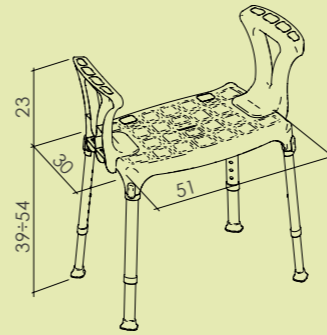
2 pz / pcs



Sedili da doccia / Shower seats



Sedile da doccia Rettangolare - Bianco/Nero - Con braccioli Shower seat Rectangular - White/Black - With armrests




codice/code:

EH-SSA-PP-BX

EH-BSSA-PP-BX

Sedile da doccia Rettangolare - Bianco/Nero - Regolabile Shower seat Rectangular - White/Black - Adjustable



Linea di prodotto Product line	Sedili, sgabelli ed accessori Seats, stools and accessories
Componenti Components	
Materiale Material	Polipropilene, Alluminio, elastomero Polypropylene, Aluminum, Elastomer
Finitura Finish	Anodizzata Anodized
Colori Colors	Bianco/Nero White/Black
Peso massimo utente Max user weight	150 kg 330 lb
Garanzia Warranty	
MADE IN ITALY	
Master box	2 pz / pcs

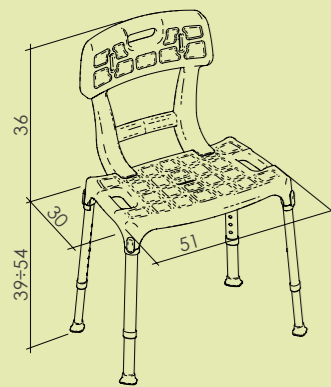


codice/code:

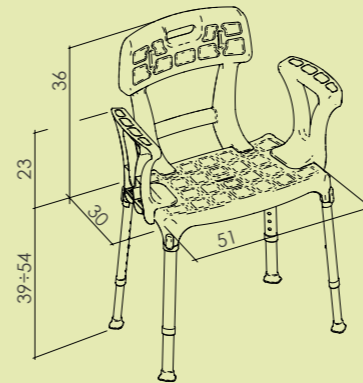
EH-SS-PP-BX

EH-BSS-PP-BX

Sedile da doccia Rettangolare - Regolabile - Bianco/Nero Con schienale Shower seat Rectangular - Adjustable - White/Black - With backrest



Sedile da doccia Rettangolare - Regolabile - Bianco/Nero Con schienale e braccioli Shower seat Rectangular - Adjustable - White/Black With backrest and armrests



codice/code:

EH-SSBA-PP-BX

EH-BSSBA-PP-BX

CARATTERISTICHE PRINCIPALI:

Realizzata per rendere più confortevole l'uso dell'ambiente bagno in tutte le occasioni nelle quali occorre sedersi comodamente. La seduta, i braccioli e lo schienale con superficie e finitura antiscivolo, forata per permettere il deflusso dei liquidi, ne consente l'utilizzo anche sotto la doccia. Le gambe in alluminio anodizzato, telescopiche, permettono di regolare l'altezza della seduta, da 39 a 54 cm, per meglio adattarsi alle necessità dell'utente; alle estremità delle gambe quattro puntali in gomma antiscivolo garantiscono stabilità. Si assembla facilmente senza attrezzi. I materiali utilizzati garantiscono massima igiene e durata. Non richiede manutenzione ed è facile da lavare.

KEY FEATURES:

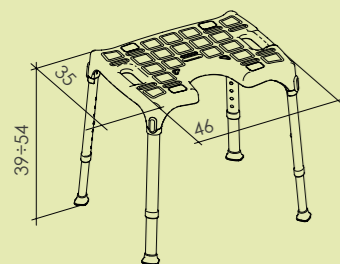
Designed to offer more comfort whenever extra support is needed. The seat unit, armrests and backrest, with anti-slip finish, holes in the seat facilitate water flow and also allow the use in the shower. The telescopic legs are made in anodized aluminum and allow easy height adjustment from 39 to 54 cm. At the end of the legs four non-slip rubber tips ensure stability. All used materials offer maximum hygiene and durability. No maintenance is required. Easy to clean.

Sedie da doccia / Shower chairs

NEW PRODUCT



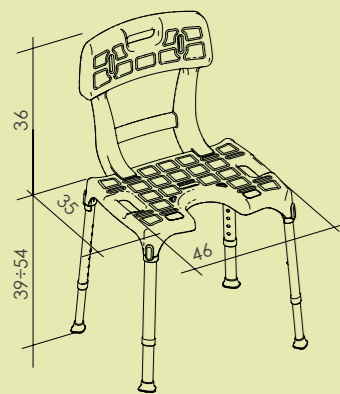
Sedia da doccia Rettangolare - Bianca/Nera - Regolabile Shower chair Rectangular - White/Black - Adjustable



codice/code:

- EH-SC-PP-BX
- EH-BSC-PP-BX

Sedia da doccia Rettangolare - Regolabile - Bianca/Nera Con schienale Shower chair Rectangular - Adjustable - White/Black - With backrest



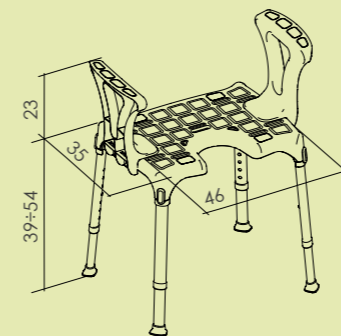
codice/code:

- EH-SCB-PP-BX
- EH-BSCB-PP-BX

Linea di prodotto Product line	Sedili, sgabelli ed accessori Seats, stools and accessories
Componenti Components	
Materiale Material	Polipropilene, Alluminio, elastomero Polypropylene, Aluminum, Elastomer
Finitura Finish	Anodizzata Anodized
Colori Colors	Bianco/Nero White/Black
Peso massimo utente Max user weight	150 kg 330 lb
Garanzia Warranty	
MADE IN ITALY	
Master box	2 pz / pcs



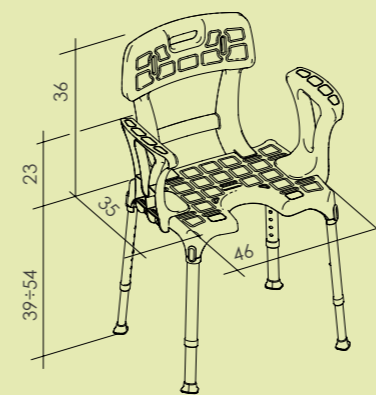
Sedia da doccia Rettangolare - Bianca/Nera - Con braccioli Shower chair Rectangular - White/Black - With armrests



codice/code:

- EH-SCA-PP-BX
- EH-BSCA-PP-BX

Sedia da doccia Rettangolare - Regolabile - Bianca/Nera Con schienale e braccioli Shower chair Rectangular - Adjustable - White/Black With backrest and armrests



codice/code:

- EH-SCBA-PP-BX
- EH-BSCBA-PP-BX



Per tutti i modelli:
L'apertura può essere
posizionata nella parte
anteriore o posteriore.
For all items:
The opening can be
positioned at the front
or the back.

CARATTERISTICHE PRINCIPALI:

Realizzata per rendere più confortevole l'uso dell'ambiente bagno in tutte le occasioni nelle quali occorra sedersi comodamente. La seduta, i braccioli e lo schienale con superficie e finitura antiscivolo, forata per permettere il deflusso dei liquidi, ne consente l'utilizzo anche sotto la doccia. L'apertura sulla seduta rende più confortevoli le operazioni di igiene personale: può essere posizionata nella parte anteriore o posteriore. Le gambe in alluminio anodizzato, telescopiche, permettono di regolare l'altezza della seduta, da 39 a 54 cm, per meglio adattarsi alle necessità dell'utente; alle estremità delle gambe quattro puntali in gomma antiscivolo garantiscono stabilità. Si assembla facilmente senza attrezzi. I materiali utilizzati garantiscono massima igiene e durata. Non richiede manutenzione ed è facile da lavare.

KEY FEATURES:

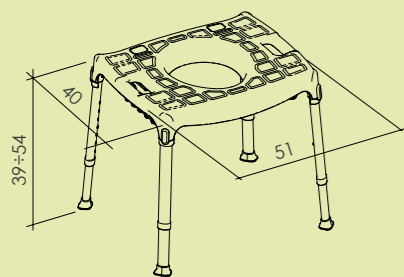
Designed to offer more comfort whenever extra support is needed. The seat unit, armrests and backrest, with anti-slip finish, holes in the seat facilitate water flow and also allow the use in the shower. The opening on the seat unit offer more comfort during personal hygiene: it can be positioned at the front or the back. The telescopic legs are made in anodized aluminum and allow easy height adjustment from 39 to 54 cm. At the end of the legs four non-slip rubber tips ensure stability. Easy to assemble without any tools. All used materials offer maximum hygiene and durability. No maintenance is required. Easy to clean.

Sedie Comode / Commode chairs

new
PRODUCT



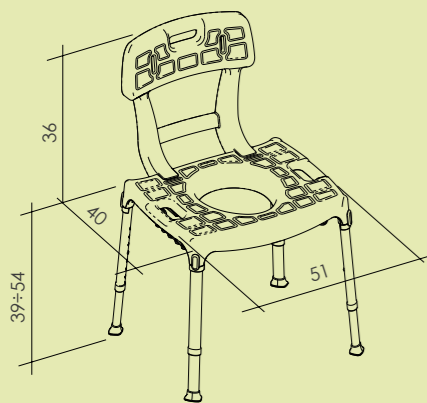
Sedia Comoda Rettangolare - Bianca/Nera - Regolabile Shower chair Rectangular - White/Black - Adjustable



codice/code:

- EH-CMD-00
- EH-BCMD-00

Sedia Comoda Rettangolare - Regolabile - Bianca/Nera Con schienale Commode chair Rectangular - Adjustable - White/Black - With backrest

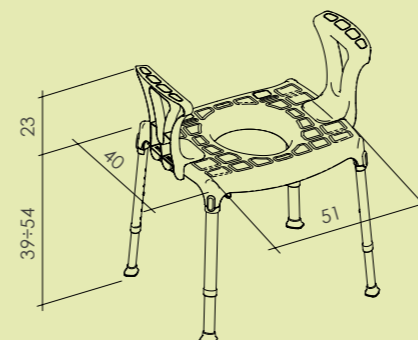


codice/code:

- EH-CMDB-00
- EH-BCMDB-00

Linea di prodotto Product line	Sedili, sgabelli ed accessori Seats, stools and accessories
Componenti Components	
Materiale Material	Polipropilene, Alluminio, elastomero Polypropylene, Aluminum, Elastomer
Finitura Finish	Anodizzata Anodized
Colori Colors	Bianco/Nero White/Black
Peso massimo utente Max user weight	150 kg 330 lb
Garanzia Warranty	
MADE IN ITALY	
Master box	2 pz / pcs

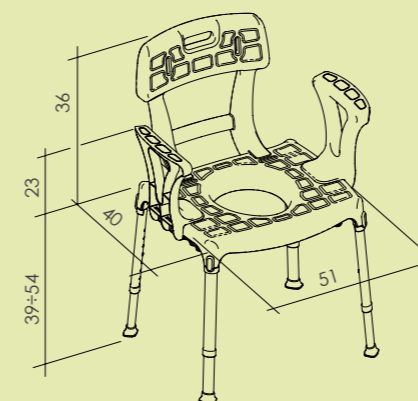
Sedia Comoda Rettangolare - Bianca/Nera - Con braccioli Commode chair Rectangular - White/Black - With armrests



codice/code:

- EH-CMDA-00
- EH-BCMDA-00

Sedia Comoda Rettangolare - Regolabile - Bianca/Nera Con schienale e braccioli Commode chair Rectangular - Adjustable - White/Black With backrest and armrests



codice/code:

- EH-CMDBA-00
- EH-BCMDBA-00

CARATTERISTICHE PRINCIPALI:


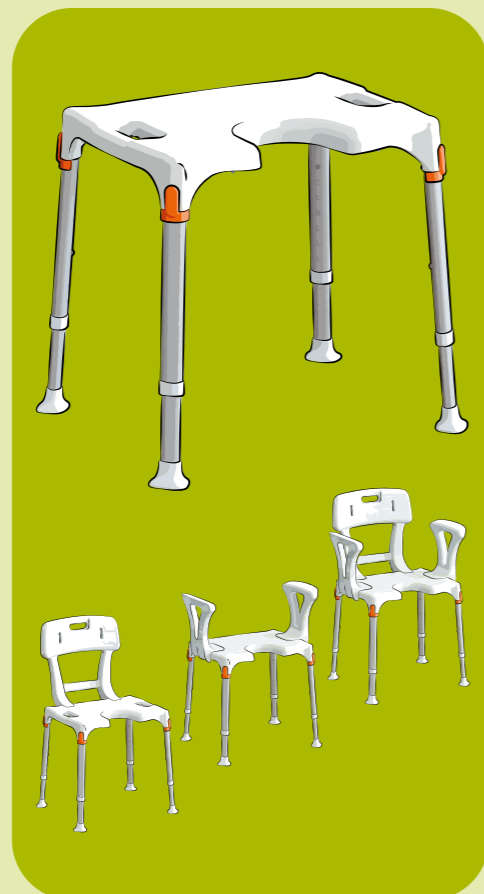
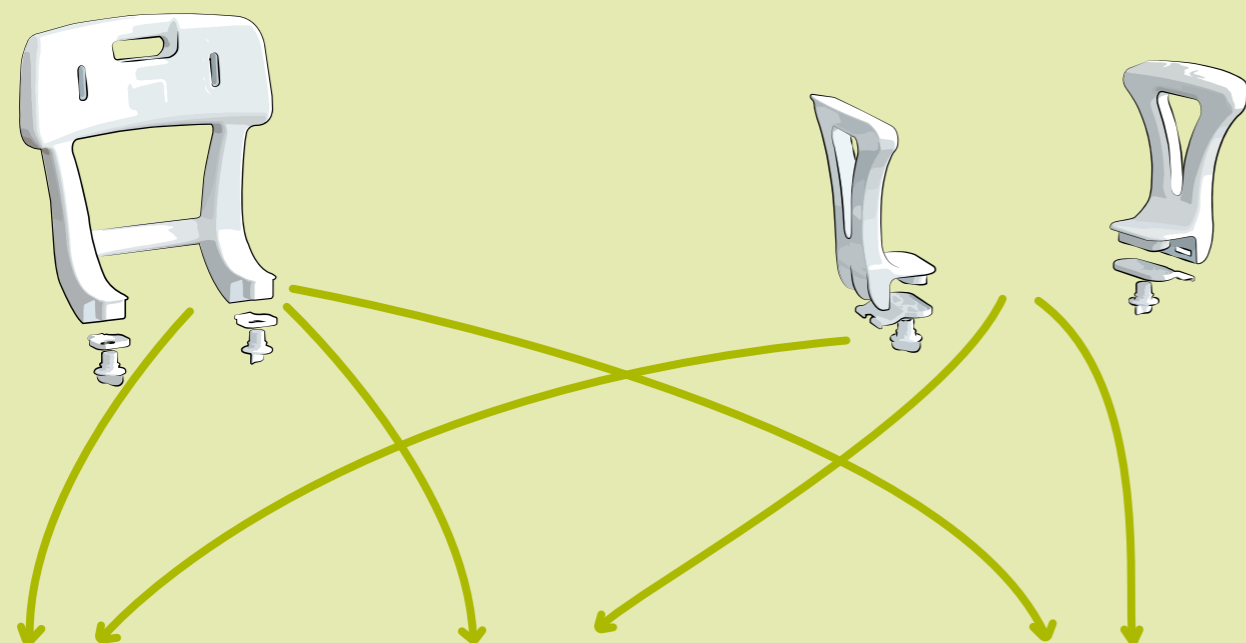
Questa nuovissima sedia Comoda è pensata principalmente per essere utilizzata come alternativa all'uso diretto del wc. Il sedile può essere utilizzato anche come una normale sedia. Il prodotto si assembla completamente senza attrezzi. La seduta è più ampia e gli incavi per le gambe sono più sporgenti per garantire la massima stabilità. Dal design elegante e moderno, la seduta si adatta perfettamente a qualsiasi tipo di stanza da bagno (sia di abitazioni private che di strutture sanitarie). I materiali utilizzati garantiscono robustezza, igiene e massima durata.

KEY FEATURES:

This brand new designed commode chair is mainly meant to be used as an alternative to the direct use of toilet bowl. The seat can also be used as a normal chair. The product is completely tool free assembly. The seat is wider and the sockets for the legs are more prominent to ensure full stability. The neat, modern design is aesthetically pleasing for any type of bathroom for either private homes and/or healthcare institutions: the materials used guarantees robustness, hygiene and durability. The commode chair is available with or without armrests and with or without backrest.

Solo 5 articoli per ottenere 12 prodotti!

Only 5 items to make 12 products!



Facili da assemblare,
senza l'uso di attrezzi.

Easy to assemble
and completely
tool-free assembly!

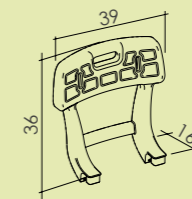
Schienale Backrest

Accessorio per sedia da doccia
Accessory for shower seat



CARATTERISTICHE PRINCIPALI:
Realizzato per offrire un comodo sostegno, possono essere installati alle sedie da doccia con e senza braccioli (codici delle sedute: EH-SS-PP-BX e EH-SSA-PP-BX).

KEY FEATURES:
Designed to provide extra support when they are installed to the shower seats with or without backrest (shower seats codes: EH-SS-PP-BX and EH-SSA-PP-BX).



codice/code:

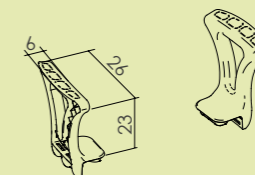
- EH-BR-PP-BX
- EH-BBR-PP-BX

Braccioli Armrests

Accessorio per sedia da doccia
Accessory for shower seat

CARATTERISTICHE PRINCIPALI:
Realizzati per offrire un comodo sostegno, possono essere installati alle sedie da doccia con e senza schienale (codici delle sedute: EH-SS-PP-BX, EH-SSB-PP-BX, EH-SC-PP-BX, EH-SCB-PP-BX) e alle sedute Comode (codici: EH-CMD-00, EH-CMB-00). Vengono forniti in coppia e presentano finitura antiscivolo.

KEY FEATURES:
Designed to provide extra support when they are installed to the shower seats with or without backrest (shower seats codes: EH-SS-PP-BX, EH-SSB-PP-BX, EH-SC-PP-BX, EH-SCB-PP-BX) and to Comode chairs (codes: EH-CMD-00, EH-CMDB-00). Supplied in pairs and with non-slip finish.



codice/code:

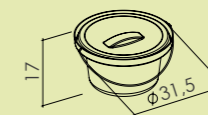
- EH-A-PP-BX
- EH-BA-PP-BX

Secchio Bucket

Accessorio per sedia Comoda - Con coperchio
Accessory for Commode chair - With lid

CARATTERISTICHE PRINCIPALI:
Secchio con coperchio, può essere installato alle sedute Comode (codici: EH-CMD-00, EH-CMDB-00, EH-CMDA-00, EH-CMDBA-00).

KEY FEATURES:
Bucket with lid, it can be installed to the Commode chairs (codes: EH-CMD-00, EH-CMDB-00, EH-CMDA-00, EH-CMDBA-00).



codice/code:

EH-BC-00

Linea di prodotto Product line	Sedili, sgabelli ed accessori Seats, stools and accessories
Componenti Components	
Materiale Material	Polipropilene, Alluminio Polypropylene, Aluminum
Finitura Finish	-
Colori Colors	Bianco/Nero White/Black
Garanzia Warranty	
MADE IN ITALY	
Master box	2 pz / pcs

Linea di prodotto Product line	Sedili, sgabelli ed accessori Seats, stools and accessories
Componenti Components	
Materiale Material	Polipropilene, Nylon Polypropylene, Nylon
Finitura Finish	-
Colore Color	Bianco White
Garanzia Warranty	
MADE IN ITALY	
Master box	2 pz / pcs

Linea di prodotto Product line	Sedili, sgabelli ed accessori Seats, stools and accessories
Componenti Components	
Materiale Material	Polipropilene Polypropylene
Colore Color	Grigio Grey
Garanzia Warranty	
MADE IN ITALY	
Master box	

Cuscino morbido

Accessorio per sedia Comoda - Con foro

Soft cushion

Accessory for Commode chair - Holed



codice/code:

● EH-CCMDH2-00

● EH-CCMDH4-00

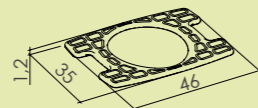
CARATTERISTICHE PRINCIPALI:

Cuscino morbido con foro, può essere utilizzato insieme alle sedute Comode (codici: EH-CMD-00, EH-CMDB-00, EH-CMDA-00, EH-CMDBA-00). Disponibile in due colori: codice EH-CCMDH2-00 azzurro, codice EH-CCMDH4-00 grigio chiaro.

KEY FEATURES:

Soft cushion holed, it can be used with the Commode chairs (codes: EH-CMD-00, EH-CMDB-00, EH-CMDA-00, EH-CMDBA-00).

Available in two different colours: code EH-CCMDH2-00 light blue, code EH-CCMDH4-00 light grey.



Linea di prodotto

Product line

Sedili, sgabelli ed accessori
Seats, stools and accessories

Caratteristiche

Features



Componenti

Components



Materiale

Material

EVA

EVA

Colore

Color

Azzurro/Grigio chiaro

Light blue/Light grey

Garanzia

Warranty



MADE IN ITALY

CE



Pedana da doccia Shower mat



codice/code:


EHP-E-5070W

CARATTERISTICHE PRINCIPALI:

Pedana morbida da doccia in EVA, antibatterico e antimuffa, dal design moderno ed elegante. La morbidezza del materiale rende la pedana stabile e confortevole al tatto; la trama superficiale antiscivolo ne rende sicuro l'utilizzo, mentre appositi rilievi presenti sulla superficie inferiore consentono il rapido deflusso dell'acqua. Il materiale con il quale viene realizzato garantisce all'utilizzatore igiene, comfort e sicurezza, contando sull'effetto antimicrobico ed antimuffa. Non richiede manutenzione ed è facile da lavare.

KEY FEATURES:

Soft shower mat made in EVA, is antibacterial and anti-mold, with modern and elegant design. The softness of the material makes it stable and comfortable to the touch; the non-slip textured surface makes it safe to use while special reliefs on the bottom surface allow the rapid flow of water. The material with which is realized guarantees hygiene to the user, thanks to antimicrobial and anti-mold effects. Ensures comfort and safety. No maintenance is required. Easy to clean.



Linea di prodotto

Product line

Sedili, sgabelli ed accessori
Seats, stools and accessories

Caratteristiche

Features



Componenti

Components



Materiale

Material

EVA

EVA

Finitura

Finish

Colore

Color

Bianco

White

Garanzia

Warranty



MADE IN ITALY

CE



Cuscino morbido

Accessorio per sedia Comoda

Soft cushion

Accessory for Commode chair



codice/code:

● EH-CCMD4-00

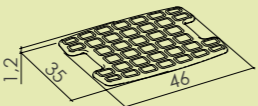
CARATTERISTICHE PRINCIPALI:

Cuscino morbido, può essere utilizzato insieme alle sedute Comode (codici: EH-CMD-00, EH-CMDB-00, EH-CMDA-00, EH-CMDBA-00). Colore disponibile: grigio chiaro.

KEY FEATURES:

Soft cushion, it can be used with the Commode chairs (codes: EH-CMD-00, EH-CMDB-00, EH-CMDA-00, EH-CMDBA-00).

Available colour: light grey.



Linea di prodotto

Product line

Sedili, sgabelli ed accessori
Seats, stools and accessories

Caratteristiche

Features



Componenti

Components



Materiale

Material

EVA

EVA

Finitura

Finish

Colore

Color

Grigio chiaro

Light grey

Garanzia

Warranty



MADE IN ITALY

CE



Pedana da vasca Bathtub mat



codice/code:


EHP-E-5081W

CARATTERISTICHE PRINCIPALI:

Pedana morbida da vasca in EVA, antibatterico e antimuffa, dal design moderno ed elegante. La morbidezza del materiale rende la pedana stabile e confortevole al tatto; la trama superficiale antiscivolo ne rende sicuro l'utilizzo, mentre appositi rilievi presenti sulla superficie inferiore consentono il rapido deflusso dell'acqua. Il materiale con il quale viene realizzato garantisce all'utilizzatore igiene, comfort e sicurezza, contando sull'effetto antimicrobico ed antimuffa. Non richiede manutenzione ed è facile da lavare.

KEY FEATURES:

Soft shower mat made in EVA, is antibacterial and anti-mold, with modern and elegant design. The softness of the material makes it stable and comfortable to the touch; the non-slip textured surface makes it safe to use while special reliefs on the bottom surface allow the rapid flow of water. The material with which is realized guarantees hygiene to the user, thanks to antimicrobial and anti-mold effects. Ensures comfort and safety. No maintenance is required. Easy to clean.



Linea di prodotto

Product line

Sedili, sgabelli ed accessori
Seats, stools and accessories

Caratteristiche

Features



Componenti

Components



Materiale

Material

EVA

EVA

Finitura

Finish

Colore

Color

Bianco

White

Garanzia

Warranty



MADE IN ITALY

CE




Cuscino morbido

Accessorio per sedia da doccia e Comoda con schienale

Soft cushion

Accessory for Shower Commode chair with backrest



codice/code:

● EH-CBR2-00

● EH-CBR4-00

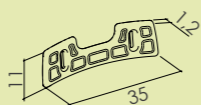
CARATTERISTICHE PRINCIPALI:

Cuscino morbido per schienale, può essere utilizzato insieme alle sedute con schienale (codici: EH-SSB-PP-BX, EH-SSBA-PP-BX, EH-SCB-PP-BX, EH-SCBA-PP-BX, EH-CMDB-00, EH-CMDBA-00). Disponibile in due colori: codice EH-CBR2-00 azzurro, codice EH-CBR4-00 grigio chiaro.

KEY FEATURES:

Soft cushion, it can be used with the chairs with backrest (codes: EH-SSB-PP-BX, EH-SSBA-PP-BX, EH-SCB-PP-BX, EH-SCBA-PP-BX, EH-CMDB-00, EH-CMDBA-00).

Available in two different colours: code EH-CBR2-00 light blue, code EH-CBR4-00 light grey.



Linea di prodotto

Product line

Sedili, sgabelli ed accessori
Seats, stools and accessories

Caratteristiche

Features



Componenti

Components



Materiale

Material

EVA

EVA

Colore

Color

Azzurro; Grigio chiaro

Light blue; Light grey

Garanzia

Warranty



MADE IN ITALY

CE




Corrimano, barre di sostegno e accessori Grab bars, toilet supports and accessories



Corrimano in plastica / Plastic grab bars

Corrimano lineare Rigato - In plastica Linear grab bar Ribbed - Plastic



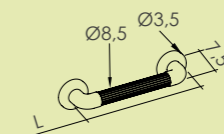
codice/code:	lunghezza/length:
EH-12-RX	L 30 cm
EH-16-RX	L 40 cm
EH-18-RX	L 45 cm
EH-24-RX	L 60 cm

CARATTERISTICHE PRINCIPALI:

Corrimano lineare rigato in PVC medicale, Ø3,5 cm, completo di piastre di fissaggio e ghiera coprivite in ABS. Isolato elettricamente, la barra rigata offre un'ottima presa antiscivolo e risulta caldo al tatto. Può essere montato in posizione orizzontale o verticale.

KEY FEATURES:

Ribbed plastic grab bars, Ø3,5 cm, complete with ABS mounting plates and screw covers. Electrically isolating, the ribbed bar offers excellent anti-slip grip and it is warm to the touch. Can be mounted either horizontally or vertically.



Linea di prodotto Product line	Corrimano, barre di sostegno ed accessori Grab bars, toilet supports and accessories
Componenti Components	
Materiale Material	PVC medicale, ABS Medical PVC, ABS
Colore Color	Bianco White
Peso massimo utente Max user weight	120 kg 265 lb
Garanzia Warranty	
MADE IN ITALY	
Master box	12 pz / pcs http://

Snodo multifunzionale In plastica Multifunctional joint Plastic



CARATTERISTICHE PRINCIPALI:

Kit snodo multifunzionale in ABS completo di piastra di fissaggio e ghiera coprivite, isolato elettricamente. Consente di connettere i tubi rigati con ogni angolazione e direzione, componendo così con estrema facilità e rapidità ogni tipo di forma di corrimano.

KEY FEATURES:

The multifunctional plastic kit system, complete with mounting plates and screw covers, is electrically isolating. It allows to connect the ribbed bars at any angle and direction and to quickly and easily obtain all kinds of shapes.



codice/code:
EH-CPS-RX

Linea di prodotto Product line	Corrimano, barre di sostegno ed accessori Grab bars, toilet supports and accessories
Componenti Components	
Materiale Material	ABS ABS
Colore Color	Bianco White
Peso massimo utente Max user weight	120 kg 265 lb
Garanzia Warranty	
MADE IN ITALY	
Master box	6 pz / pcs http://

Angolare da muro

In plastica

Wall mounted flange

Plastic



codice/code:

EH-WF-RX

CARATTERISTICHE PRINCIPALI:

Kit snodo multifunzionale in ABS completo di piastra di fissaggio e ghiera coprivite, isolato elettricamente. Consente di connettere i tubi rigati con ogni angolazione e direzione, componendo così con estrema facilità e rapidità ogni tipo di forma di corrimano.

KEY FEATURES:

The multifunctional plastic kit system, complete with mounting plates and screw covers, is electrically isolating. It allows to connect the ribbed bars at any angle and direction and to quickly and easily obtain all kinds of shapes.



Linea di prodotto Product line	Corrimano, barre di sostegno ed accessori Grab bars, toilet supports and accessories	
Componenti Components		
Materiale Material	ABS	
Colore Color	Bianco White	
Peso massimo utente Max user weight	120 kg 265 lb	
Garanzia Warranty		
MADE IN ITALY		
CE		
Master box	6 pz./pcs	
http://		



Corrimano in metallo / Metal grab bars

Corrimano lineare

Laccato - Bianco/Nero

Linear grab bar

Powder coated - White/Black



codice/code:

lunghezza/length:

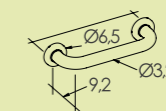
● EH-N12-PCX	L 30 cm
● EH-N18-PCX	L 45 cm
● EH-N24-PCX	L 60 cm
● EH-N12-BCX	L 30 cm
● EH-N18-BCX	L 45 cm
● EH-N24-BCX	L 60 cm

CARATTERISTICHE PRINCIPALI:

Corrimano lineare, in acciaio con finitura laccata a polvere epossidica (PCX = laccata bianca; BCX = laccata nera), Ø3,2 cm; completo di ghiera coprivite nella stessa finitura del tubo e di piastre di fissaggio in nylon che isolano elettricamente il corrimano dalla parete.

KEY FEATURES:

Steel grab bar in powder coated finishing (PCX = white powder coated; BCX = black powder coated), Ø3,2 cm, complete with screw covers in the same finishing than the tube and insulating nylon mounting plates. Can be mounted either horizontally or vertically.



Linea di prodotto Product line	Corrimano, barre di sostegno ed accessori Grab bars, toilet supports and accessories	
Componenti Components		
Materiale Material	Acciaio, Nylon Steel, Nylon	
Finitura Finish	Laccata Powder coated	
Colore Color	Bianco White	
Peso massimo utente Max user weight	150 kg 330 lb	
Garanzia Warranty		
MADE IN ITALY		
CE		
Master box	10 pz./pcs	
http://		

Tubo rigato

In plastica

Ribbed bar

Plastic



codice/code:

lunghezza/length:

EH-12F-RX	L 21 cm
EH-16F-RX	L 31 cm
EH-18F-RX	L 36 cm
EH-24F-RX	L 51 cm
EH-40F-RX (*)	L 100 cm

CARATTERISTICHE PRINCIPALI:

Barra lineare rigata in PVC medicale, Ø3,5 cm. Da utilizzare per comporre corrimano angolari utilizzando lo snodo multifunzionale e le curve terminali. La barra rigata offre un'ottima presa antiscivolo e risulta calda al tatto. (*nb: non porre in opera tratti di tubo più lunghi di 51 cm.

KEY FEATURES:

Linear ribbed bar, made in PVC Medical, Ø3,5 cm. To compose angular grab bars with the multifunctional joint and terminal flange. The ribbed bar offers an excellent anti-slip grip and it is warm to the touch. (*nb: do not cut or use pieces longer than 51 cm.



Linea di prodotto Product line	Corrimano, barre di sostegno ed accessori Grab bars, toilet supports and accessories	
Componenti Components		
Materiale Material	PVC Medicaale Medical PVC	
Colore Color	Bianco White	
Peso testato Tested weight	120 kg 265 lbs	
Garanzia Warranty		
MADE IN ITALY		
CE		
Master box	6 pz./pcs	
http://		

Corrimano lineare

Lucido/Satinato

Linear grab bar

Polished/ Brushed



codice/code:

lunghezza/length:

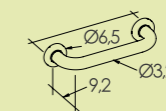
● EH-N12-IXX	L 30 cm
● EH-N18-IXX	L 45 cm
● EH-N24-IXX	L 60 cm
● EH-N12-ISX	L 30 cm
● EH-N18-ISX	L 45 cm
● EH-N24-ISX	L 60 cm

CARATTERISTICHE PRINCIPALI:

Corrimano lineare, in acciaio inox con finitura lucida (IXX) o satinata (ISX), Ø3,2 cm; completo di ghiera coprivite nella stessa finitura del tubo e di piastre di fissaggio in nylon che isolano elettricamente il corrimano dalla parete.

KEY FEATURES:

Stainless steel grab bar in polished (IXX) or brushed (ISX) finishing, Ø3,2 cm, complete with screw covers in the same finishing than the tube and insulating nylon mounting plates. Can be mounted either horizontally or vertically.



Linea di prodotto Product line	Corrimano, barre di sostegno ed accessori Grab bars, toilet supports and accessories	
Caratteristiche Features		
Componenti Components		
Materiale Material	Acciaio inox, Nylon Stainless steel, Nylon	
Finitura Finish	Satinata Brushed	
Colore Color	-	
Peso testato Tested weight	150 kg 330 lb	
Garanzia Warranty		
MADE IN ITALY		
CE		
Master box	10 pz./pcs	

Kit snodo multifunzionale

In plastica

Multifunctional kit system

Plastic



CARATTERISTICHE PRINCIPALI:

Lo snodo multifunzionale in plastica permette con estrema facilità di realizzare, unitamente all'utilizzo dei tubi rigati e degli angolari da muro, ogni tipo di forma di corrimano per poter rispondere alle più svariate esigenze. Le combinazioni possibili e le dimensioni sono infinite, fornendo così una soluzione flessibile per risolvere il problema della sicurezza in qualsiasi ambiente bagno.

KEY FEATURES:

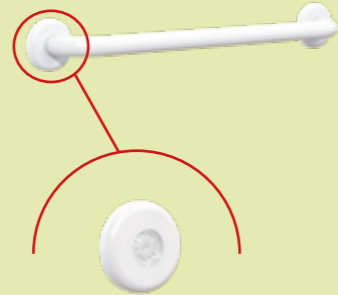
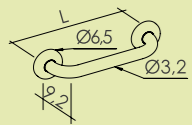
The multifunctional plastic kit system, along with the ribbed bars and wall mounted flange allows every type and shape of grab bars to meet the widest number of requirements. Endless combinations and sizes to provide flexible solutions to solve safety in any environment.

Corrimano lineare

Laccato - Con piastre di fissaggio in nylon

Linear grab bar

Powder coated - With insulating nylon mounting plates



codice/code:	lunghezza/length:
EHP-28-PC	L 70 cm
EHP-32-PC	L 80 cm
EHP-36-PC	L 90 cm
EHP-40-PC	L 100 cm
EHP-44-PC	L 110 cm

Linea di prodotto	Corrimano, barre di sostegno ed accessori
Product line	Grab bars, toilet supports and accessories
Caratteristiche	
Features	
Componenti	
Components	
Materiale	Acciaio, Nylon
Material	Steel, Nylon
Finitura	Laccata
Finish	Powder Coated
Colore	Bianco
Color	White
Peso massimo utente	150 kg
Max user weight	330 lb
Garanzia	
Warranty	
MADE IN ITALY	

Corrimano lineare

Laccato - Bianco/Nero

Linear grab bar

Powder coated - White/Black



CARATTERISTICHE PRINCIPALI:

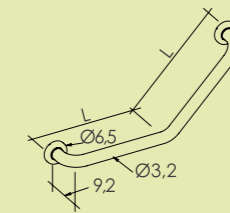
Corrimano a 45° in acciaio con finitura laccata a polvere epossidica (PCX = laccata bianca; BCX = laccata nera), Ø3,2 cm; completo di ghiera coprivite nella stessa finitura del tubo e di piastre di fissaggio in nylon che isolano elettricamente il corrimano dalla parete.

Si consiglia l'installazione sopra alla vasca da bagno, nella doccia oppure accanto al water, come sostegno o aiuto per sedersi o alzarsi.

KEY FEATURES:

Steel 45° angular grab bar in powder coated finishing (PCX = white powder coated; BCX = black powder coated), Ø3,2 cm, complete with screw covers in the same finishing than the tube and insulating nylon mounting plates.

It is recommended to install it near the bathtub or the water, or in the shower for support to seat down or stand up.



codice/code:	lunghezza/length:
○ EHP-N1212-PCX	L 30x30 cm
● EHP-N1212-BCX	L 30x30 cm


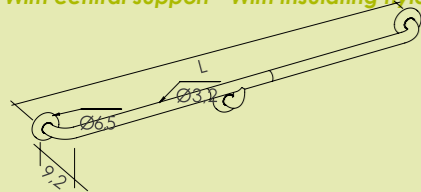
Linea di prodotto	Corrimano, barre di sostegno ed accessori
Product line	Grab bars, toilet supports and accessories
Componenti	
Components	
Materiale	Acciaio, Nylon
Material	Steel, Nylon
Finitura	Laccata
Finish	Powder coated
Colore	Bianco
Color	White
Peso massimo utente	150 kg
Max user weight	330 lb
Garanzia	
Warranty	
Master box	10 pz / pcs
http://	

Corrimano lineare

Con supporto centrale - Con piastre di fissaggio in nylon

Linear grab bar

With central support - With insulating nylon mounting plates



codice/code:	lunghezza/length:
EHP-48-PC	L 120 cm
EHP-64-PC	L 160 cm
EHP-72-PC	L 180 cm
EHP-80-PC	L 200 cm

Corrimano lineare

Lucido/Satinato

Linear grab bar

Polished/ Brushed



CARATTERISTICHE PRINCIPALI:

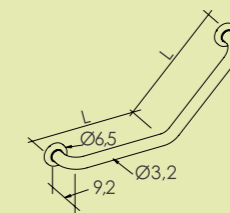
Corrimano a 45° in acciaio inox con finitura lucida (IXX) o satinata (ISX), Ø3,2 cm; completo di ghiera coprivite nella stessa finitura del tubo e di piastre di fissaggio in nylon che isolano elettricamente il corrimano dalla parete.

Può essere montato in posizione orizzontale o verticale.

KEY FEATURES:

Steel 45° angular grab in polished (IXX) or brushed (ISX) finishing, Ø3,2 cm, complete with screw covers in the same finishing than the tube and insulating nylon mounting plates.

Can be mounted either horizontally or vertically.



codice/code:	lunghezza/length:
● EHP-N1212-IXX	L 30x30 cm
● EHP-N1212-ISX	L 30x30 cm

Linea di prodotto	Corrimano, barre di sostegno ed accessori
Product line	Grab bars, toilet supports and accessories
Caratteristiche	
Features	
Componenti	
Components	
Materiale	Acciaio inox, Nylon
Material	Stainless steel, Nylon
Finitura	Satinata
Finish	Brushed
Colore	-
Color	
Peso testato	150 kg
Tested weight	330 lb
Garanzia	
Warranty	
Master box	10 pz / pcs

CARATTERISTICHE PRINCIPALI:

Corrimano, in acciaio con finitura laccata a polvere epossidica, Ø3,2 cm; completo di ghiera coprivite nella stessa finitura del tubo e di piastre di fissaggio in nylon che isolano elettricamente il corrimano dalla parete. Può essere montato in posizione orizzontale o verticale.

KEY FEATURES:

Steel grab bar in powder coated finishing, Ø3,2 cm, complete with screw covers in the same finishing than the tube and insulating nylon mounting plates. Can be mounted either horizontally or vertically.

Corrimano a 90°

Angolare - Laccato - Bianco/Nero

90° grab bar

Angular - Powder coated - White/Black



codice/code:	lunghezza/length:
○ EH-N1224D-PCX	L 30x60 cm
○ EH-N1224S-PCX	L 30x60 cm
● EH-N1224D-BCX	L 30x60 cm
● EH-N1224S-BCX	L 30x60 cm

CARATTERISTICHE PRINCIPALI:

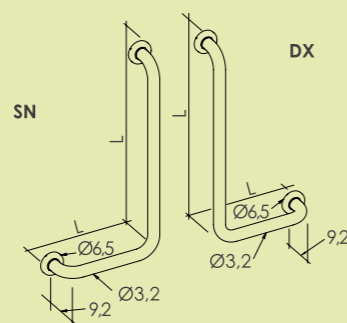
Corrimano a 90° in acciaio con finitura laccata a polvere epossidica (PCX = laccata bianca; BCX = laccata nera), Ø3,2 cm; completo di ghiera coprivite nella stessa finitura del tubo e di piastre di fissaggio in nylon che isolano elettricamente il corrimano dalla parete.

Si consiglia l'installazione sopra alla vasca da bagno, nella doccia oppure accanto al water, come sostegno o aiuto per sedersi o alzarsi.

KEY FEATURES:

Steel 90° angular grab bar in powder coated finishing (PCX = white powder coated; BCX = black powder coated), Ø3,2 cm, complete with screw covers in the same finishing than the tube and insulating nylon mounting plates.

It is recommended to install it near the bathtub or the water, or in the shower for support to seat down or stand up.



Linea di prodotto / Product line: Corrimano, barre di sostegno ed accessori / Grab bars, toilet supports and accessories

Componenti / Components: [Icons]

Materiale / Material: Acciaio, Nylon / Steel, Nylon

Finitura / Finish: Laccata / Powder coated

Colore / Color: Bianco / White

Peso massimo utente / Max user weight: 150 kg / 330 lb

Garanzia / Warranty: [Icon]

Master box: 10 pz / pcs

CE

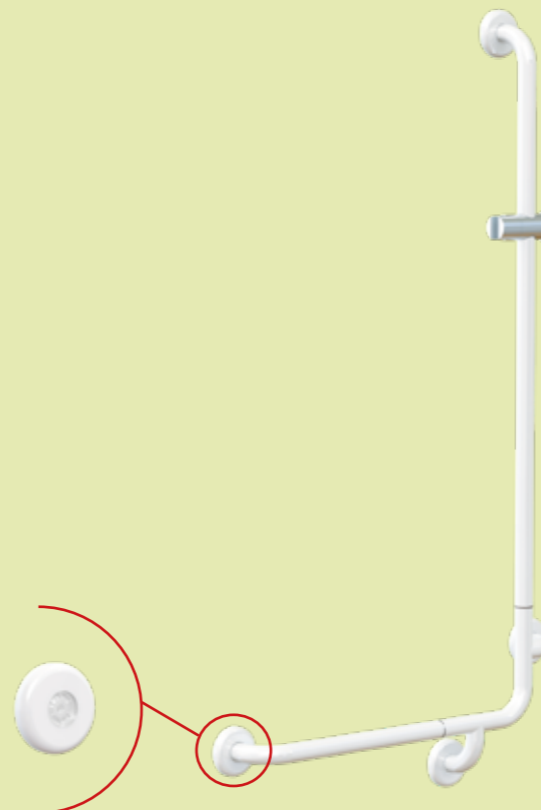
http:// [Icon]

Corrimano a 90°

Angolare - Con supporti e piastre di fissaggio in nylon

90° grab bar

Angular - With supports and insulating nylon mounting plates



codice/code:	lunghezza/length:
EHP-2048-PC	L 50 cm
EHP-2048H-PC (*)	L 50 cm
EHP-2448-PC	L 60 cm
EHP-2448H-PC (*)	L 60 cm

CARATTERISTICHE PRINCIPALI:


Corrimano a 90° composto, con supporto intermedio, in acciaio laccato a polvere epossidica, Ø3,2 cm, completo di ghiera coprivite nella stessa finitura del tubo, piastre di fissaggio in nylon che isolano elettricamente il corrimano dalla parete; può essere installato con il montante a destra oppure a sinistra.

Viene venduto disassemblato. Si consiglia l'installazione sopra alla vasca da bagno, nella doccia oppure accanto al water, come aiuto o sostegno per sedersi o alzarsi.

KEY FEATURES:

Steel 90° angular handrail in powder coated finishing, Ø3,2 cm, with screw covers in the same finishing than the tube and insulating nylon plates.

Supplied disassembled. It is recommended to install it near the bathtub or in the shower for support to sit down or stand up.



Linea di prodotto / Product line: Corrimano, barre di sostegno ed accessori / Grab bars, toilet supports and accessories

Caratteristiche / Features: [Icons]

Componenti / Components: [Icons]

Materiale / Material: Acciaio inox, Nylon / Stainless steel, Nylon

Finitura / Finish: Laccata / Powder coated

Colore / Color: Bianco / White

Peso massimo utente / Max user weight: 150 kg / 330 lb

Garanzia / Warranty: [Icon]

MADE IN ITALY

CE


http:// [Icon]

Corrimano a 90°

Angolare - Lucido/Satinato

90° grab bar

Angular - Polished/Brushed



codice/code:	lunghezza/length:
● EH-N1224D-IXX	L 30x60 cm
● EH-N1224S-IXX	L 30x60 cm
● EH-N1224D-ISX	L 30x60 cm
● EH-N1224S-ISX	L 30x60 cm

CARATTERISTICHE PRINCIPALI:

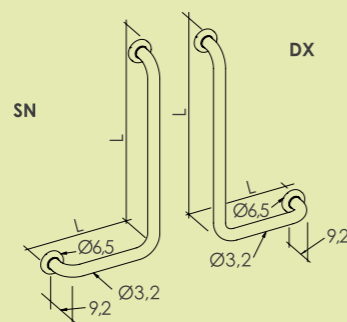
Corrimano a 90° in acciaio inox con finitura lucida (IXX) o satinata (ISX), Ø3,2 cm; completo di ghiera coprivite nella stessa finitura del tubo e di piastre di fissaggio in nylon che isolano elettricamente il corrimano dalla parete.

Può essere montato in posizione orizzontale o verticale.

KEY FEATURES:

Steel 90° angular grab in polished (IXX) or brushed (ISX) finishing, Ø3,2 cm, complete with screw covers in the same finishing than the tube and insulating nylon mounting plates.

Can be mounted either horizontally or vertically.



Linea di prodotto / Product line: Corrimano, barre di sostegno ed accessori / Grab bars, toilet supports and accessories

Caratteristiche / Features: [Icons]

Componenti / Components: [Icons]

Materiale / Material: Acciaio inox, Nylon / Stainless steel, Nylon

Finitura / Finish: Lucida / Polished

Colore / Color: -

Peso testato / Tested weight: 150 kg / 330 lb

Garanzia / Warranty: [Icon]

Master box: 10 pz / pcs

CE



Corrimano verticale

Da parete a parete - Con supporto centrale e piastre di fissaggio in nylon

Vertical grab bar

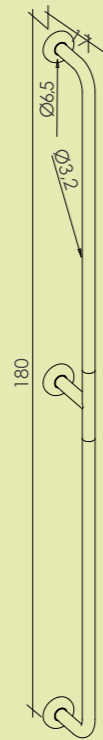
Wall-to-wall - With central supports and insulating nylon mounting plates

CARATTERISTICHE PRINCIPALI:

Corrimano verticale da parete a parete, composto, con supporto intermedio in acciaio laccato a polvere epossidica, Ø3,2 cm; completo di ghiera coprivite della stessa finitura del tubo, piastre di fissaggio in nylon che isolano elettricamente il corrimano dalla parete; può essere abbinato con corrimano orizzontale (incrociato). Viene fornito disassemblato.

KEY FEATURES:

Vertical grab bar wall-to-wall compound, with intermediate support, steel with a powder coated finishing, Ø3,2 cm; complete with screw covers in the same finishing. Mounting plates and nylon joints in technopolymer that electrically insulate the handrail. Can be combined with horizontal grab bar (crossover). Supplied disassembled.



codice/code:

EHP-72V-PC

Linea di prodotto
Product line

Corrimano, barre di sostegno ed accessori
Grab bars, toilet supports and accessories

Caratteristiche

Features



Componenti

Components



Materiale

Material

Acciaio inox, Nylon
Stainless steel, Nylon

Finitura

Finish

Laccata
Powder coated

Colore

Color

Bianco
White

Peso massimo utente

Max user weight

150 kg
330 lb

Garanzia

Warranty



MADE IN ITALY



Corrimano verticale

Da parete a pavimento - Con supporto centrale e piastre di fissaggio in nylon

Vertical grab bar


Wall-to-floor - With central supports and insulating nylon mounting plates

CARATTERISTICHE PRINCIPALI:

Corrimano verticale da parete a pavimento, composto, con supporto intermedio, in acciaio laccato a polvere epossidica, Ø3,2 cm; completo di ghiera coprivite nella stessa finitura del tubo, piastre di fissaggio in nylon che isolano elettricamente il corrimano dalla parete; può essere abbinato con il corrimano orizzontale (incrociato). Viene venduto disassemblato.

KEY FEATURES:

Vertical grab bar wall-to-floor compound, with intermediate support, steel with a powder coated finishing, Ø3,2 cm; complete with screw covers in the same finishing. Mounting plates and nylon joints in technopolymer that electrically insulate the handrail. Can be combined with horizontal grab bar (crossover). Supplied disassembled.



codice/code:

EHP-76VF-PC

Linea di prodotto
Product line

Corrimano, barre di sostegno ed accessori
Grab bars, toilet supports and accessories

Caratteristiche

Features



Componenti

Components



Materiale

Material

Acciaio inox, Nylon
Stainless steel, Nylon

Finitura

Finish

Laccata
Powder coated

Colore

Color

Bianco
White

Peso massimo utente

Max user weight

150 kg
330 lb

Garanzia

Warranty



MADE IN ITALY



Barre di sostegno / Toilet Supports



Barra ribaltabile

Da muro - Laccato - Bianco/Nero

Toilet support

Lift-up - Wall mounted - Powder coated - White/Black



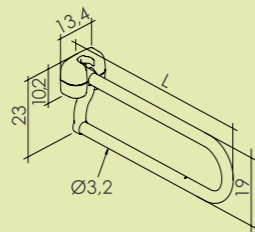
codice/code:	lunghezza/length:
● EH-NWA-60-PCX	L 60 cm
● EH-NWA-70-PCX	L 70 cm
● EH-NWA-80-PCX	L 80 cm
● EH-NWA-60-BCX	L 60 cm
● EH-NWA-70-BCX	L 70 cm
● EH-NWA-80-BCX	L 80 cm

CARATTERISTICHE PRINCIPALI:

Barra di sostegno da fissare a parete, in acciaio laccato a polvere epossidica, Ø3,2 cm, ribaltabile per ridurre l'ingombro: completa di piastra di fissaggio. Predisposta per l'inserimento del portarotolo (codice EH-NWA-PH-PCX/BCX). Si consiglia l'installazione vicino al water o al lavabo, come sostegno od aiuto per sedersi o alzarsi.

KEY FEATURES:

Wall mounted toilet support, made in powder coated steel, Ø3,2 cm, foldable to reduce the encumbrance: complete with mounting plates. Designed for additional of toilet paper holder (code EH-NWA-PH-PCX/BCX). To install near the toilet for extra support while sitting down or standing up.



Linea di prodotto Corimano, barre di sostegno ed accessori
Product line Grab bars, toilet supports and accessories

Componenti Components

Materiale Acciaio, PP, POM, Nylon
Material Steel, PP, POM, Nylon

Finitura Laccata
Finish Powder Coated

Colore Nero
Color Black

Peso massimo utente 125 kg
Max user weight 275 lb

Garanzia Warrantly

CE

Master box 2 pz / pcs

Barra ribaltabile

Da muro - Lucida

Toilet support

Lift-up - Wall mounted - Polished



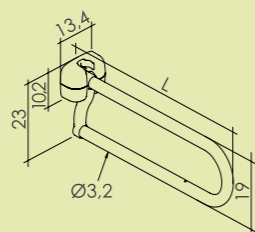
codice/code:	lunghezza/length:
● EH-NWA-60-IXX	L 60 cm
● EH-NWA-70-IXX	L 70 cm
● EH-NWA-80-IXX	L 80 cm
● EH-NWA-60-ISX	L 60 cm
● EH-NWA-70-ISX	L 70 cm
● EH-NWA-80-ISX	L 80 cm

CARATTERISTICHE PRINCIPALI:

Barra di sostegno da fissare a parete, in acciaio inox lucido/satinato, Ø3,2 cm, ribaltabile per ridurre l'ingombro: completa di piastra di fissaggio. Predisposta per l'inserimento del portarotolo (codice EH-NWA-PH-IXX/ISX). Si consiglia l'installazione vicino al water o al lavabo, come sostegno od aiuto per sedersi o alzarsi.

KEY FEATURES:

Wall mounted toilet support, made in polished/brushed stainless steel, Ø3,2 cm, foldable to reduce the encumbrance: complete with mounting plates. Designed for additional of toilet paper holder (code EH-NWA-PH-IXX/ISX). To install near the toilet for extra support while sitting down or standing up.



Linea di prodotto Corimano, barre di sostegno ed accessori
Product line Grab bars, toilet supports and accessories

Caratteristiche Features

Componenti Components

Materiale Acciaio Inox, PP, POM, Nylon
Material Stainless Steel, PP, POM, Nylon

Finitura Lucida
Finish Polished

Colore Bianco
Color White

Peso massimo utente 125 kg
Max user weight 275 lb

Garanzia Warrantly

CE

Master box 2 pz / pcs

Portarotolo

Per barra ribaltabile

Toilet paper holder

For lift-up toilet support



codice/code: finitura/finish:

EH-NWA-PH-PCX laccata - bianca
/p. coated - white

EH-NWA-PH-BCX laccata - nera
/p. coated - black

EH-NWA-PH-IXX cromata
/chromed

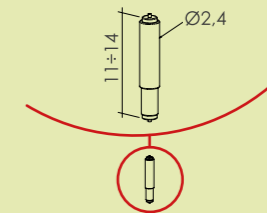
EH-NWA-PH-ISX satinata
/brushed

CARATTERISTICHE PRINCIPALI:

Portarotolo disponibile in vari colori e finiture. Da installare sulla barra ribaltabile.

KEY FEATURES:

Toilet paper available in different colours and finishes. Accessory for the toilet support.




Barra ribaltabile

Su colonna - Laccato - Bianco

Toilet support

Lift-up - Floor mounted - Powder coated - White

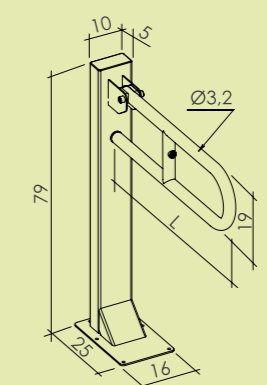


CARATTERISTICHE PRINCIPALI:

Bassa di sostegno montata su colonna, in acciaio laccato a polvere epossidica, Ø3,2 cm, ribaltabile per ridurre l'ingombro. Predisposta per l'inserimento del portarotolo (codice EH-NWA-PH-PCX). Colonna completa di piastra di fissaggio a pavimento con basetta in termoplastica che isola elettricamente la struttura. Da utilizzare ove non sia possibile il fissaggio diretto della barra a parete oppure dove la parete stessa non fornisca garanzie di tenuta. Si consiglia l'installazione vicino al water o al lavabo.

KEY FEATURES:

Steel floor mounted toilet support in powder coated finishing, Ø3,2 cm, foldable to reduce encumbrance. Designed for the addition of a toilet paper holder (code EH-NWA-PH-PCX). The column is complete of a floor mounting isolating thermoplastic plate. To be used when the wall mounted support can't be near the toilet or the washbasin.



codice/code: lunghezza/length:

EHP-FA-60-PC L 60 cm

Linea di prodotto Corimano, barre di sostegno ed accessori
Product line Grab bars, toilet supports and accessories

Componenti Components

Materiale Polimero plastico
Material Plastic polymer

Finitura PCX = Laccata
PCX = Laccata
IXX = Lucida
IXX = Lucida

Finish PCX = Powder coated
PCX = Powder coated
IXX = Polished
IXX = Polished

Colore PCX = Bianco
PCX = Bianco
IXX = --
IXX = --

Color PCX = White
PCX = White
IXX = --
IXX = --

Garanzia Warrantly

CE

Master box 6 pz / pcs

http://

Linea di prodotto Corimano, barre di sostegno ed accessori
Product line Grab bars, toilet supports and accessories

Caratteristiche Features

Componenti Components

Materiale Acciaio, Nylon, Termoplastica
Material Steel, Nylon, Thermoplastic

Finitura Laccata
Finish Powder Coated

Colore Bianco
Color White

Peso massimo utente 125 kg
Max user weight 275 lb

Garanzia Warrantly

MADE IN ITALY CE

http://

http://

Portarotolo

Per barra ribaltabile

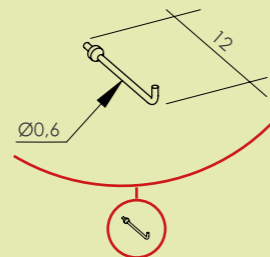
Toilet Paper holder

For lift-up toilet support



CARATTERISTICHE PRINCIPALI:
Portarotolo in acciaio laccato a polvere epossidica oppure in acciaio inox lucido.
Da installare sulla barra ribaltabile.

KEY FEATURES:
Steel toilet paper holder with powder coated finishing and polished stainless steel toilet paper holder.
Accessory for the toilet support.



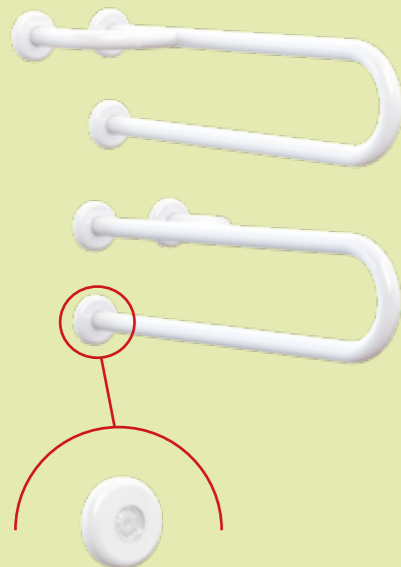
codice/code: **EH-WA-PH-PCX** finitura/finish: **laccata /powder coated**

Barra di sostegno

Fissa - Con rinforzo - Laccata - Bianca

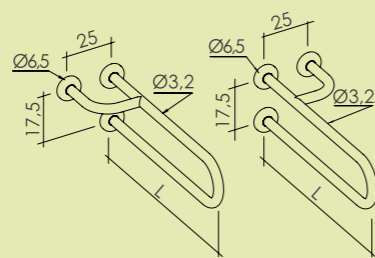
Toilet support

Reinforced - Wall mounted - Powder coated - White



CARATTERISTICHE PRINCIPALI:
Barra di sostegno fissa con rinforzo, da fissare a parete, in acciaio laccato a polvere epossidica, Ø3,2 cm.
Completa di ghiera coprivite della stessa finitura del tubo e piastre di fissaggio in nylon che isolano elettricamente la barra dalla parete.
Si consiglia l'installazione vicino al water o al lavabo, come sostegno o aiuto per sedersi e alzarsi.

KEY FEATURES:
Steel reinforced wall mounted toilet support, with powder coated finishing, Ø3,2 cm.
With screw covers in the same finishing than the bar and nylon isolating flange.
It is recommended to install it near the toilet or washbasin for support to sit down or stand up.



codice/code: **EHP-WAF80D-PC** lunghezza/length: **L 80 cm**
EHP-WAF80S-PC **L 80 cm**

Linea di prodotto Product line	Corrimano, barre di sostegno ed accessori Grab bars, toilet supports and accessories
Componenti Components	
Materiale Material	PCX = Acciaio IXX = Acciaio Inox PCX = Steel IXX = Stainless Steel
Finitura Finish	PCX = Laccata IXX = Lucida PCX = Powder coated IXX = Polished
Colore Color	PCX = Bianco IXX = - PCX = White IXX = -
Garanzia Warranty	
Master box	CE 6 pz /pcs

Linea di prodotto Product line	Corrimano, barre di sostegno ed accessori Grab bars, toilet supports and accessories
Caratteristiche Features	
Componenti Components	
Materiale Material	Acciaio, Nylon Steel, Nylon
Finitura Finish	Laccata Powder coated
Colore Color	Bianco White
Peso massimo utente Max user weight	150 kg 330 lb
Garanzia Warranty	
	CE http://

Linea di prodotto Product line	Corrimano, barre di sostegno ed accessori Grab bars, toilet supports and accessories
Caratteristiche Features	
Componenti Components	
Materiale Material	Acciaio Steel
Finitura Finish	Laccata Powder coated
Colore Color	Bianco White
Garanzia Warranty	
	CE http://

Corrimano componibili /Modular grab bars




Terminale a 90°

Per corrimano

90° wall terminal

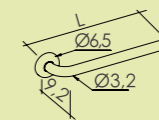
For grab bar



CARATTERISTICHE PRINCIPALI:
Terminale a 90° a parete, in acciaio laccato a polvere epossidica, Ø3,2 cm.
Completo di ghiera coprivite nella stessa finitura del tubo e di piastra di fissaggio in nylon che isola elettricamente il corrimano dalla parete; per corrimano componibili.

KEY FEATURES:
90° wall terminal, steel with powder coated finishing, Ø3,2 cm; complete with screw covers in the same finishing. Mounting plate in nylon that electrically insulates the rail from the wall. To be combined with tube and fittings.

codice/code:	lunghezza/length:
EHP-W12-PC	L 30 cm
EHP-W16-PC	L 40 cm
EHP-W20-PC	L 50 cm
EHP-W24-PC	L 60 cm
EHP-W28-PC	L 70 cm
EHP-W32-PC	L 80 cm
EHP-W36-PC	L 90 cm
EHP-W40-PC	L 100 cm



Tubo

Per corrimano - Laccato - Bianco

Wall mounted seat

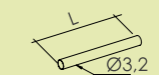
For grab bar - Powder coated - White



CARATTERISTICHE PRINCIPALI:
Tubo lineare in acciaio laccato a polvere epossidica, Ø3,2 cm per corrimano componibili.
Abbinabile a terminale e raccordi.

KEY FEATURES:
Steel linear tube with powder coated finishing, Ø3,2 cm; modular grab bar.
Be combined with terminals and fittings.

codice/code:	lunghezza/length:
EHP-P12-PC	L 30 cm
EHP-P16-PC	L 40 cm
EHP-P20-PC	L 50 cm
EHP-P24-PC	L 60 cm
EHP-P28-PC	L 70 cm
EHP-P32-PC	L 80 cm
EHP-P36-PC	L 90 cm



Linea di prodotto Product line	Corrimano, barre di sostegno ed accessori Grab bars, toilet supports and accessories
Caratteristiche Features	
Componenti Components	
Materiale Material	Acciaio, Nylon Steel, Nylon
Finitura Finish	Laccata powder coated
Colore Color	Bianco White
Garanzia Warranty	
	MADE IN ITALY CE

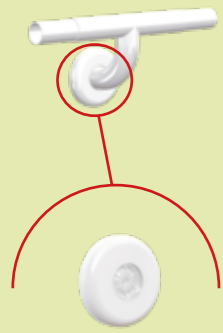
Linea di prodotto Product line	Corrimano, barre di sostegno ed accessori Grab bars, toilet supports and accessories
Caratteristiche Features	
Componenti Components	
Materiale Material	Acciaio Steel
Finitura Finish	Laccata Powder coated
Colore Color	Bianco White
Garanzia Warranty	
	CE http://

Raccordo a J

Per corrimano - Laccato - Bianco

J coupling

For grab bar - Powder coated - White



codice/code:

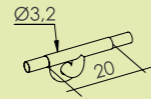
EHP-C01-PC

CARATTERISTICHE PRINCIPALI:

Raccordo intermedio lineare, in acciaio laccato a polvere epossidica, Ø3,2 cm. Completo di ghiera coprivite nella stessa finitura del tubo e di piastra di fissaggio in nylon che isola elettricamente il corrimano dalla parete; per corrimano componibili. Abbinabile a tubi e terminali.

KEY FEATURES:

Intermediate linear fitting in steel with powder coated finishing, Ø3,2 cm. Complete with screw covers in the same finishing. Mounting plate in nylon that electrically insulates the rail from the wall. To be combined with tube and terminal.



Linea di prodotto Product line

Corrimano, barre di sostegno ed accessori
Grab bars, toilet supports and accessories

Caratteristiche Features



Componenti Components



Materiale Material

Acciaio, Nylon

Material

Steel, Nylon

Finitura Finish

Laccata

Finish

Powder Coated

Colore Color

Bianco

Color

White

Garanzia Warranty



Warranty

MADE IN ITALY



http://

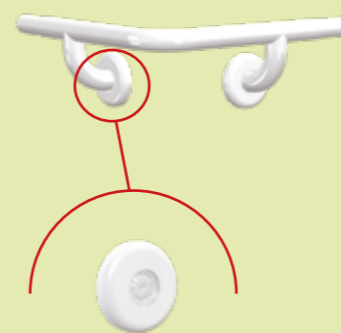


Raccordo

Per angolo esterno - Laccato - Bianco

Connectional

For external angle - Powder coated - White



codice/code:

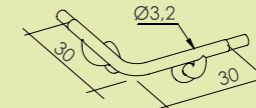
EHP-C04-PC

CARATTERISTICHE PRINCIPALI:

Raccordo per angolo esterno, in acciaio con finitura laccata a polvere epossidica, Ø3,2 cm. Completo di ghiera coprivite nella stessa finitura del tubo e di piastre di fissaggio in nylon che isolano elettricamente il corrimano dalla parete; per corrimano componibili. Abbinabile a tubi e terminali.

KEY FEATURES:

Connection for external angle, steel with powder coated finishing, Ø3,2 cm. Complete with screw covers in the same finishing. Mounting plates nylon that electrically insulate the rail from the wall. To be combined with tube and terminal.



Linea di prodotto Product line

Corrimano, barre di sostegno ed accessori
Grab bars, toilet supports and accessories

Caratteristiche Features



Componenti Components



Materiale Material

Acciaio, Nylon

Material

Steel, Nylon

Finitura Finish

Laccata

Finish

Powder coated

Colore Color

Bianco

Color

White

Garanzia Warranty



Warranty

MADE IN ITALY



http://




Raccordo a tre vie

Per corrimano - Laccato - Bianco

Three way joint

For grab bar - Powder coated - White



codice/code:

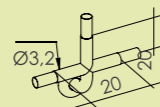
EHP-C02-PC

CARATTERISTICHE PRINCIPALI:

Raccordo a tre vie in acciaio con finitura laccata a polvere epossidica, Ø3,2 cm. Completo di ghiera di coprivite nella stessa finitura del tubo e di piastra di fissaggio in nylon che isola elettricamente il corrimano dalla parete; per corrimano componibili. Abbinabile a tubi e terminali.

KEY FEATURES:

Three-way steel joint with powder coated finishing, Ø3,2 cm. Complete with screw covers in the same finishing. Mounting plate in nylon that electrically insulates the rail from the wall. To be combined with tube and terminal.



Linea di prodotto Product line

Corrimano, barre di sostegno ed accessori
Grab bars, toilet supports and accessories

Caratteristiche Features



Componenti Components



Materiale Material

Acciaio, Nylon

Material

Steel, Nylon

Finitura Finish

Laccata

Finish

Powder coated

Colore Color

Bianco

Color

White

Garanzia Warranty



Warranty

MADE IN ITALY



http://



Raccordo

Per angolo interno - Laccato - Bianco

Joint

For inner corner grab bar - Powder coated - White



codice/code:

EHP-C05-PC

CARATTERISTICHE PRINCIPALI:

Raccordo per angolo esterno, in acciaio con finitura laccata a polvere epossidica, Ø3,2 cm. Completo di ghiera coprivite nella stessa finitura del tubo e di piastre di fissaggio in nylon che isolano elettricamente il corrimano dalla parete; per corrimano componibili. Abbinabile a tubi e terminali.

KEY FEATURES:

Connection for external angle, steel with powder coated finishing, Ø3,2 cm. Complete with screw covers in the same finishing. Mounting plates nylon that electrically insulate the rail from the wall. To be combined with tube and terminal.



Linea di prodotto Product line

Corrimano, barre di sostegno ed accessori
Grab bars, toilet supports and accessories

Caratteristiche Features



Componenti Components



Materiale Material

Acciaio, Nylon

Material

Steel, Nylon

Finitura Finish

Laccata

Finish

Powder Coated

Colore Color

Bianco

Color

White

Garanzia Warranty



Warranty

MADE IN ITALY



http://




Raccordo a 90°

Per corrimano - Laccato - Bianco

90° joint

For grab bar - Powder coated - White



codice/code:

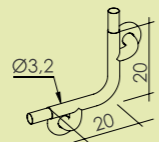
EHP-C03-PC

CARATTERISTICHE PRINCIPALI:

Raccordo a 90° in acciaio con finitura laccata a polvere epossidica, Ø3,2 cm. Completo di ghiera coprivite della stessa finitura del tubo e di piastra di fissaggio in nylon che isola elettricamente il corrimano dalla parete; per corrimano componibili. Abbinabile a tubi e terminali.

KEY FEATURES:

90° steel joint with powder coated finishing, Ø3,2 cm. Complete with screw covers in the same finishing. Mounting plate in nylon that electrically insulates the rail from the wall. To be combined with tube and terminal.



Linea di prodotto Product line

Corrimano, barre di sostegno ed accessori
Grab bars, toilet supports and accessories

Caratteristiche Features



Componenti Components



Materiale Material

Acciaio, Nylon

Material

Steel, Nylon

Finitura Finish

Laccata

Finish

Powder coated

Colore Color

Bianco

Color

White

Garanzia Warranty



Warranty

MADE IN ITALY



http://

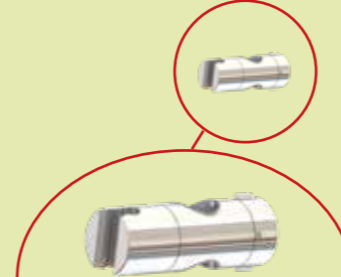


Saliscendi

Per doccia per corrimano

Sliding device

For shower for grab bar



codice/code:

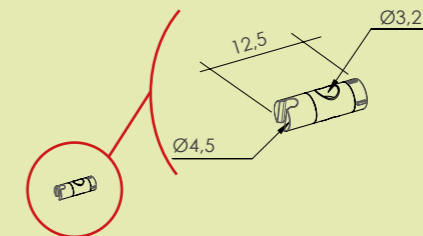
EHP-SHH1-IX

CARATTERISTICHE PRINCIPALI:

Saliscendi per doccia, utilizzabile su tubo Ø3,2 cm, per corrimano componibili. Applicato sul corrimano verticale consente di regolare facilmente l'altezza e l'inclinazione della doccia. Realizzato in ABS con finitura cromata.

KEY FEATURES:

Sliding device for shower to be used on Ø3,2 cm tube, for modular grab bar. Applied on vertical grab bar, it allow easy height and angle adjustment of the shower head. Made in ABS with chrome finishing.



Linea di prodotto Product line

Corrimano, barre di sostegno ed accessori
Grab bars, toilet supports and accessories

Caratteristiche Features



Componenti Components



Materiale Material

Acciaio, Nylon

Material

Steel, Nylon

Finitura Finish

Laccata

Finish

Powder coated

Colore Color

Bianco

Color

White

Garanzia Warranty



Warranty

MADE IN ITALY




http://





Lavabo ergonomico Con poggia gomiti Ergonomic washbasin With elbow support



CARATTERISTICHE PRINCIPALI:
Lavabo ergonomico, con poggia-gomiti e parte frontale concava per agevolare l'utilizzo anche ad utenti su sedia a rotelle.
Da fissare a parete tramite staffe fisse o meccanismo di inclinazione con azionamento pneumatico manuale.

KEY FEATURES:
Ergonomic washbasin with elbow support and concave shape for wheelchair users.
To fix onto the wall using fixed brackets or a tilting pneumatic or manual mechanism.

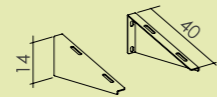
Linea di prodotto Product line	Sanitari ed accessori Sanitaryware and accessories
Componenti Components	
Materiale Material	Ceramica Ceramic
Finitura Finish	-
Colore Color	Bianco White
Garanzia Warranty	



codice/code:

CL-WB2-W

Staffe fisse Per lavabo - Laccate - Bianche Fixed brackets For washbasin - Powder coated - White



CARATTERISTICHE PRINCIPALI:
Coppia di staffe fisse per fissaggio a parete del lavabo; realizzate in acciaio con finitura laccata a polvere epossidica bianca.

KEY FEATURES:
Pair of fixed brackets for wall mounted washbasin, made of steel with white epoxy powder coated finish.

Linea di prodotto Product line	Sanitari ed accessori Sanitaryware and accessories
Componenti Components	
Materiale Material	Acciaio Steel
Finitura Finish	Laccata Powder coated
Colore Color	Bianco White
Garanzia Warranty	



codice/code:

EHP-SHS-PC

Meccanismo Di inclinazione - Per lavabo - Laccato - Bianco Mechanism Wall fixing - For washbasin - Powder coated - White



codice/code:

EHP-SH-PC

Meccanismo Di inclinazione a gas - Per lavabo - Laccato Bianco Mechanism With gas spring - For washbasin - Powder coated

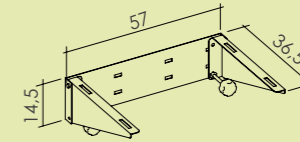


codice/code:

EHP-SHG-PC

CARATTERISTICHE PRINCIPALI:
Meccanismo di fissaggio a parete per il lavabo ergonomico che ne consente la regolazione manuale dell'inclinazione, così da agevolare l'utilizzo anche ad utenti su sedia a rotelle: la regolazione avviene ruotando a mano apposite manopole di regolazione posizionate sotto la struttura.
Realizzato in acciaio con finitura laccata a polvere epossidica bianca.

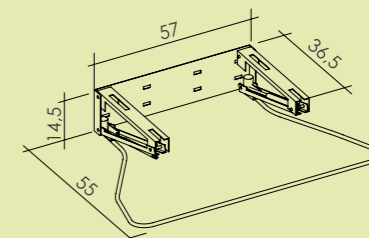
KEY FEATURES:
Wall fixing mechanism for ergonomic washbasin to allow manual tilting adjustment and facilitate the use to wheelchair users. The adjustment is manual by turning the knobs located below the structure.
Made of steel with epoxy powder coated finish.



Linea di prodotto Product line	Sanitari ed accessori Sanitaryware and accessories
Componenti Components	
Materiale Material	Acciaio Steel
Finitura Finish	Laccata Powder coated
Colore Color	Bianco White
Garanzia Warranty	
MADE IN ITALY	
CE	

CARATTERISTICHE PRINCIPALI:
Meccanismo di fissaggio a parete, con molle a gas, per lavabo ergonomico: ne consente la rapida ed agevole regolazione dell'inclinazione, così da consentire l'utilizzo anche ad utenti su sedia a rotelle: la regolazione avviene agendo su una barra frontale in acciaio inox (utilizzabile anche come porta-asciugamani) che sgancia il sistema di blocco, mentre il pistone a gas compensa il peso del lavello che risulta così facilmente regolabile in tutta sicurezza.
Realizzato in acciaio con finitura laccata a polvere epossidica bianca.

KEY FEATURES:
Wall fixing mechanism for ergonomic washbasin, with gas spring that allows rapid and easy tilting adjustment and facilitate the use to wheelchair users. The adjustment is activated by a stainless steel front bar (also used as a towel rail) that releases the locking system, while the gas springs compensate the weight of the washbasin that becomes easily and safely adjustable.
Made of steel with white epoxy powder coating finishing.



Linea di prodotto Product line	Sanitari ed accessori Sanitaryware and accessories
Componenti Components	
Materiale Material	Acciaio, Vetro di sicurezza Steel, Safety glass
Finitura Finish	Laccata Powder coated
Colore Color	Bianco White
Garanzia Warranty	
MADE IN ITALY	
CE	

Specchio

Basculante - Con cornice - Laccata - Bianca

Mirror

Tilting - With frame - Powder coated - White

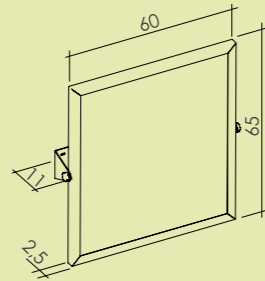


CARATTERISTICHE PRINCIPALI:

La cornice in acciaio, laccata bianco a polvere epossidica, circonda lo specchio di sicurezza (munita di pellicola posteriore antinfortunistica). Viene fissato a parete con apposite staffe in acciaio, nella stessa finitura della cornice, che consentono il movimento basculante; due manopole laterali permettono di regolare tale movimento.

KEY FEATURES:

Steel frame, with white epoxy powder coated finishing for mirror (rear fitted with accident-prevention film). To fix on the wall with steel brackets (same finish than the frame) to enable the tilting movement. Two side knobs enable to safely stop the movement.



codice/code:

EHP-M6065-PCX

Linea di prodotto

Product line

Sanitari ed accessori
Sanitaryware and accessories

Componenti

Components



Materiale

Material

Acciaio, Vetro di sicurezza

Steel, Safety glass

Finitura

Finish

Laccata

Powder coated

Colore

Color

Bianco

White

Garanzia

Warranty



Master box

2 pz / pcs



Scarico

Flessibile - Con piletta

Plumping

Flexible - With drain system



codice/code:

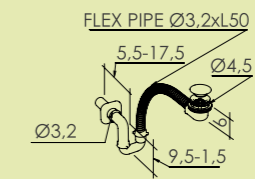
PRS-A.3200.17

CARATTERISTICHE PRINCIPALI:

Scarico flessibile salva-spazio con piletta, per lavabo regolabile in altezza, composto da tubo flessibile Ø3,2 cm, lunghezza 50 cm, in PVC, sifone flessibile e raccordo in polipropilene per piletta, in ottone cromato con tappo sporgente, che può essere facilmente comandato da utenti con limitata mobilità. A differenza di un normale sifone rigido è studiato per non creare ingombro nell'area sottostante il lavabo e per permetterne la regolazione in altezza. Da utilizzare con miscelatore senza piletta di scarico.

KEY FEATURES:

Flexible space-saving plumping with drain system, flexible hose Ø3,2 cm long 50 cm PVC, polypropylene siphon and junction for drain system, protruding stopper that can be easily activated by users with limited mobility. Designed to reduce the encumbrance in the area below the washbasin and to allow the height adjustment. For use with mixer without pop-up waste.



Linea di prodotto

Product line

Sanitari ed accessori
Sanitaryware and accessories

Componenti

Components



Materiale

Material

Acciaio, Nylon

Steel, Nylon

Finitura

Finish

Laccata

Powder coated

Colore

Color

Bianco

White

Garanzia

Warranty



MADE IN ITALY



Scarico

Flessibile - Per lavabo

Plumping

Flexible - For washbasin



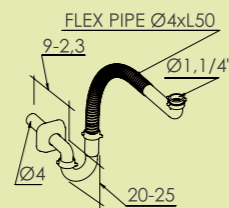
CARATTERISTICHE PRINCIPALI:

Scarico flessibile salva-spazio per lavabo regolabile in altezza, composto da sifone in polipropilene, tubo flessibile Ø4 cm, lunghezza 50 cm, in PVC e gomito per attacco a piletta (con attacco da 1" 1/4).

A differenza di un normale sifone rigido è studiato per non creare ingombro nell'area sottostante il lavabo e per permetterne la regolazione in altezza. Da utilizzare con miscelatore dotato di piletta di scarico.

KEY FEATURES:

Flexible space-saving plumping for height adjustable washbasin with a polypropylenesiphon, flexible hose Ø4cm long 50 cm PVC angle pipe for drain system attachment (with connection 1,1/4"). Designed to reduce the encumbrance in the area below the washbasin and to allow the height adjustment. To be used with mixer with pop-up waste.



codice/code:

PRS-9.6205.06

Linea di prodotto

Product line

Sanitari ed accessori
Sanitaryware and accessories

Componenti

Components



Materiale

Material

Polipropilene, PVC

Polypropylene, PVC

Finitura

Finish

-

Colore

Color

Bianco


White

Garanzia

Warranty



MADE IN ITALY



Vaso-bidet WC-bidet With increased height



codice/code:

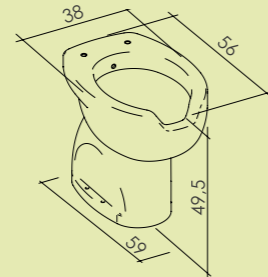
CL-TB7-W

CARATTERISTICHE PRINCIPALI:

Vaso-bidet in ceramica bianca con altezza maggiorata (per aiutare chi ha difficoltà a sedersi e ad alzarsi). Con scarico a pavimento. Disponibile sedile con coperchio (codice: CL-TSL1-W).

KEY FEATURES:

WC-bidet in white ceramic with increased height to help those who have difficulty sitting down and getting up. With floor drain system. Available with WC seat cover (code: CL-TSL1-W).



Linea di prodotto Product line	Sanitari ed accessori Sanitaryware and accessories
Componenti Components	
Materiale Material	Ceramica Ceramic
Finitura Finish	-
Colore Color	Bianco White
Garanzia Warranty	
CE	
http://	

Bidet WC-bidet With increased height



codice/code:

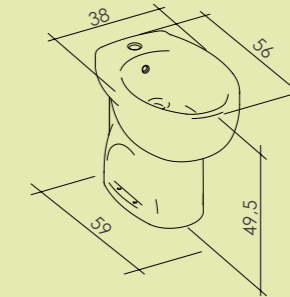
CL-TB10-W

CARATTERISTICHE PRINCIPALI:

Vaso-bidet in ceramica bianca con altezza maggiorata (per aiutare chi ha difficoltà a sedersi e ad alzarsi). Con scarico a pavimento. Disponibile sedile con coperchio (codice: CL-TSL1-W).

KEY FEATURES:

WC-bidet in white ceramic with increased height to help those who have difficulty sitting down and getting up. With floor drain system. Available with WC seat cover (code: CL-TSL1-W).



Linea di prodotto Product line	Sanitari ed accessori Sanitaryware and accessories
Componenti Components	
Materiale Material	Ceramica Ceramic
Finitura Finish	-
Colore Color	Bianco White
Garanzia Warranty	
CE	
http://	

Raccordo Fitting Accessory for WC-bidet



codice/code:

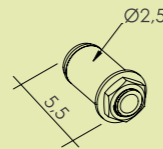
CL-TB7-RACC

CARATTERISTICHE PRINCIPALI:

Raccordo per attacco dell'acqua per vaso-bidet (codice: CL-TB7-W).

KEY FEATURES:

Fitting for water connection for wc-bidet (code: CL-TB7-W).



Linea di prodotto Product line	Sanitari ed accessori Sanitaryware and accessories
Componenti Components	
Materiale Material	Ottone, Elastomero Brass, Elastomer
Finitura Finish	-
Colore Color	-
Garanzia Warranty	
Master box	2 pz / pcs
CE	
http://	

Vaso sanitario filoparete "Giada" Con altezza maggiorata 'Giada' floor standing WC With increases height



codice/code:

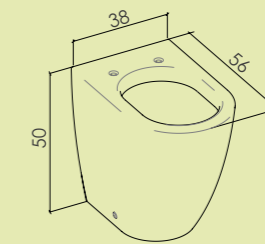
CL-TB20-W

CARATTERISTICHE PRINCIPALI:

Vaso sanitario filoparete in ceramica bianca con altezza maggiorata per aiutare chi ha difficoltà a sedersi o alzarsi. Con scarico universale. Disponibile sedile con coperchio. (codici: CL-TSL8-W, versione slim).

KEY FEATURES:

Floor standing WC in white ceramic with increased height to help those who have difficulty sitting down and getting up. With floor drain system. Available with WC seat cover (codes: CL-TSL8-W, slim version).



Linea di prodotto Product line	Sanitari ed accessori Sanitaryware and accessories
Componenti Components	
Materiale Material	Ceramica Ceramic
Finitura Finish	-
Colore Color	Bianco White
Garanzia Warranty	
CE	
http://	

Bidet filoparete "Giada" Con altezza maggiorata 'Giada' floor standing bidet With increased height



codice/code:

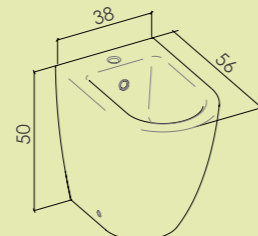
CL-TB21-W

CARATTERISTICHE PRINCIPALI:

Bidet filoparete in ceramica bianca con altezza maggiorata (H50 cm, per aiutare chi ha difficoltà a sedersi e ad alzarsi). Con scarico universale.

KEY FEATURES:

Floor standing bidet in white ceramic with increased height to help those who have difficulty sitting down and getting up. With universal drain.



Linea di prodotto Product line	Sanitari ed accessori Sanitaryware and accessories
Componenti Components	
Materiale Material	ceramica ceramic
Finitura Finish	-
Colore Color	Bianco White
Garanzia Warranty	
CE	
http://	

Vaso sanitario Con altezza maggiorata - Scarico a pavimento WC With increased height - Floor drain system



codice/code:

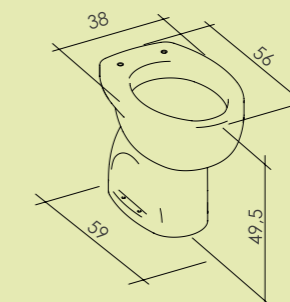
CL-TB11-W

CARATTERISTICHE PRINCIPALI:

Vaso sanitario in ceramica bianca con altezza maggiorata per aiutare chi ha difficoltà a sedersi o alzarsi. Con scarico a pavimento. Disponibile sedile con coperchio (codice: CL-TL3-W).

KEY FEATURES:

WC in white ceramic with increased height to help those who have difficulty sitting down and getting up. With floor drain system. Available with WC seat cover (code: CL-TL3-W).



Linea di prodotto Product line	Sanitari ed accessori Sanitaryware and accessories
Componenti Components	
Materiale Material	Ceramica Ceramic
Finitura Finish	-
Colore Color	Bianco White
Garanzia Warranty	
CE	
http://	

Vaso sanitario WC

Con altezza maggiorata - Scarico a parete

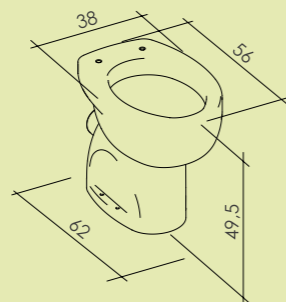
With increased height - Wall drain system



codice/code:
CL-TB12-W

CARATTERISTICHE PRINCIPALI:
Vaso sanitario in ceramica bianca con altezza maggiorata, per aiutare chi ha difficoltà nel sedersi o ad alzarsi. Con scarico a parete. Disponibile sedile con coperchio (codice: CL-TSL3-W).

KEY FEATURES:
WC in white ceramic with increased height to help those who have difficulty sitting down and getting up. With wall drain system. Available with WC seat cover (code: CL-TSL3-W).



Linea di prodotto Product line	Sanitari ed accessori Sanitaryware and accessories
Componenti Components	
Materiale Material	Ceramica Ceramic
Finitura Finish	-
Colore Color	Bianco White
Garanzia Warranty	

Vaso sanitario WC Sospeso

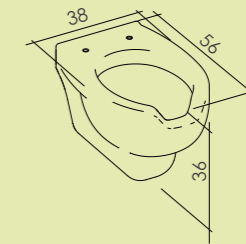
With increased height - Wall drain system



codice/code:
CL-TB4-W

CARATTERISTICHE PRINCIPALI:
Vaso sanitario in ceramica bianca sospeso, con apertura frontale che consente una maggiore accessibilità per l'igiene personale. Disponibile sedile con coperchio (codice: CL-TSL1-W).

KEY FEATURES:
Suspended WC in white ceramic with front opening to facilitate personal hygiene. Available with the seat with lid. (code: CL-TSL1-W).



Linea di prodotto Product line	Sanitari ed accessori Sanitaryware and accessories
Componenti Components	
Materiale Material	Ceramica Ceramic
Finitura Finish	-
Colore Color	Bianco White
Garanzia Warranty	

Vaso sanitario WC

Con altezza maggiorata - Scarico a parete

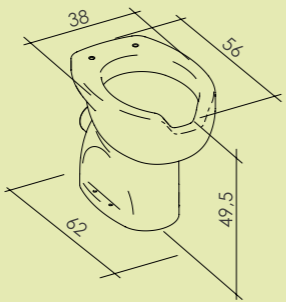
With increased height - Wall drain system



codice/code:
CL-TB13-W

CARATTERISTICHE PRINCIPALI:
Vaso sanitario in ceramica bianca con altezza maggiorata per aiutare chi ha difficoltà a sedersi e alzarsi. Con apertura frontale che consente maggiore accessibilità per l'igiene personale. Con scarico a parete. Disponibile sedile con coperchio (codice CL-TSL1-W).

KEY FEATURES:
WC in white ceramic with increased height to help those who have difficulty sitting down and getting up, with front opening to facilitate personal hygiene. With wall drain system. Available with seat with lid (code: CL-TSL1-W).



Linea di prodotto Product line	Sanitari ed accessori Sanitaryware and accessories
Componenti Components	
Materiale Material	Ceramica Ceramic
Finitura Finish	-
Colore Color	Bianco White
Garanzia Warranty	

Sedile, versione slim "Giada"

Con coperchio

'Giada' floor standing WC

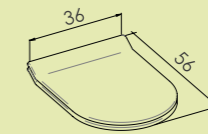
With increases height



codice/code:
CL-TSL8-W

CARATTERISTICHE PRINCIPALI:
Sedile con coperchio, bianco lucido, realizzato in termoindurente. Utilizzabile su: cod. CL-TB20-W.

KEY FEATURES:
Toilet seat cover with lid, gloss white, made of thermosetting material. Suitable for code CL-TB20-W.



Linea di prodotto Product line	Sanitari ed accessori Sanitaryware and accessories
Componenti Components	
Materiale Material	Termoindurente Thermosetting
Finitura Finish	-
Colore Color	Bianco White
Garanzia Warranty	

Vaso sanitario WC

Con altezza maggiorata - Scarico a pavimento

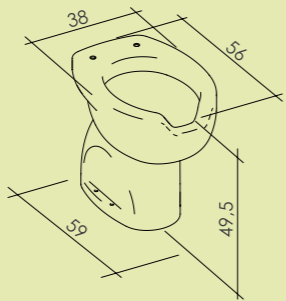
With increased height - Floor drain system



codice/code:
CL-TB2-W

CARATTERISTICHE PRINCIPALI:
Bidet filoparete in ceramica bianca con altezza maggiorata (H50 cm, per aiutare chi ha difficoltà a sedersi e ad alzarsi). Con scarico universale.

KEY FEATURES:
Floor standing bidet in white ceramic with increased height to help those who have difficulty sitting down and getting up. With universal drain.



Linea di prodotto Product line	Sanitari ed accessori Sanitaryware and accessories
Componenti Components	
Materiale Material	Ceramica Ceramic
Finitura Finish	-
Colore Color	Bianco White
Garanzia Warranty	

Sedile Toilet seat

Con coperchio

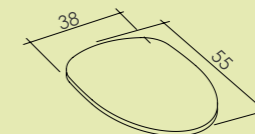
With lid



codice/code:
CL-TSL3-W

CARATTERISTICHE PRINCIPALI:
Sedile con coperchio, bianco lucido, realizzato in legno rivestito di resina poliesteri; cerniere cromate. Utilizzabile su: cod. CL-TB11-W e CL-TB12-W.

KEY FEATURES:
Toilet seat cover with lid, gloss white, made of wood covered with polyester resin and chrome hinges. Suitable for code CL-TB11-W and CL-TB12-W.



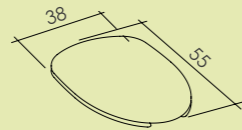
Linea di prodotto Product line	Sanitari ed accessori Sanitaryware and accessories
Componenti Components	
Materiale Material	Legno rivestito in resina poliesteri Wood covered with polyester resin
Finitura Finish	-
Colore Color	Bianco White
Garanzia Warranty	

Sedile
Con coperchio
Toilet seat
With lid



CARATTERISTICHE PRINCIPALI:
Sedile con coperchio, bianco lucido, realizzato in legno rivestito di resina poliestere; cerniere cromate. Utilizzabile su: cod. CL-TB11-W e CL-TB12-W.

KEY FEATURES:
Toilet seat cover with lid, gloss white, made of wood covered with polyester resin and chrome hinges. Suitable for code CL-TB11-W and CL-TB12-W.



codice/code:


CL-TSL1-W

Linea di prodotto Product line	Sanitari ed accessori Sanitaryware and accessories
Componenti Components	
Materiale Material	Termoindurente Thermosetting plastic
Finitura Finish	-
Colore Color	Bianco White
Garanzia Warranty	

CE

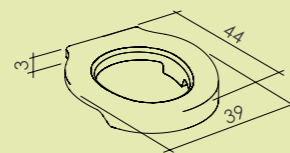


Copriwater
Mordilbo
Toilet seat
Soft



CARATTERISTICHE PRINCIPALI:
Copriwater morbido anatomico realizzato in EVA, progettato per persone con lesioni midollari o per chi ha necessità di comfort e sicurezza. Viene rapidamente fissato sulla tavoletta del water, ove rimane stabile e sicuro grazie all'elasticità del materiale e alle alette, interne ed anteriore, di cui è dotato; è adattabile alla maggior parte dei water.

KEY FEATURES:
Anatomic soft toilet seat made of EVA designed for people with spinal cord injuries or for those who need comfort and safety. Easy to install on the toilet seat, where it remains stable thanks to the elasticity of the material and to the internal and front flaps. Adaptable to the most type of toilet.



codice/code:

PRC-STC-E-BX

PRC-STC-E-AX

colore/colour:

bianco/white

azzurro/light blue

Linea di prodotto Product line	Sanitari ed accessori Sanitaryware and accessories
Componenti Components	
Materiale Material	EVA EVA
Colore Color	BX = Bianco; VX = Verde; AX = Azzurro; NX = Nero BX = White; VX = Green; AX = Light blue; NX = Black
Garanzia Warranty	

CE



Master box

2 pz / pcs



Alzawater

Con sistema di bloccaggio

Raised toilet seat

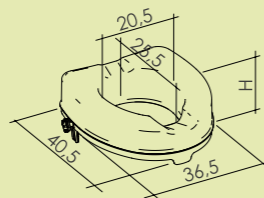
With locking system



codice/code:	altezza/height:
AR-6-PP-KD	6 cm
AR-10-PP-KD	10 cm
AR-14-PP-KD	14 cm

CARATTERISTICHE PRINCIPALI:
Progettato per aiutare chi ha difficoltà a sedersi e ad alzarsi. Aumenta l'altezza del water di 6, 10 oppure 14 cm. Predisposto per eventuale coperchio, viene fissato sul bordo del water in modo rapido e semplice mediante un sistema di bloccaggio laterale a vite che assicura un fissaggio stabile e sicuro. Adattandosi a tutte le tipologie di water più diffuse; è realizzato in polipropilene, materiale che offre durabilità e robustezza, garantendo nel contempo una facile pulizia. La superficie della seduta è anatomicamente studiata per offrire un maggior comfort all'utilizzatore, ed ha una leggera inclinazione negativa che incoraggia una corretta postura. Il profilo della seduta incorpora un'apertura frontale e una posteriore che consentono una maggiore accessibilità per l'igiene personale.

KEY FEATURES:
Designed to help those who have difficulty sitting down and getting up, it increases the height of the toilet of 6, 10 or 14 cm; suitable for the lid, it is mounted on the edge of the toilet quickly and easily thanks to side clamps to ensure a stable and secure fastening. Adaptable to most type of toilets. Made of polypropylene, a material that offers durability and sturdiness. Easy cleaning. Anatomic surface to reduce the contact pressure, with slight inclination for proper posture. Front and rear opening to facilitate personal hygiene.



Alzawater

Con sistema di bloccaggio e coperchio

Raised toilet seat

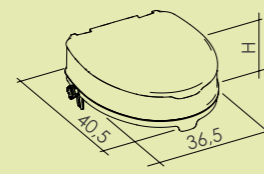
With locking system and lid



codice/code:	altezza/height:
AR-6-L-PP-KD	6 cm
AR-10-L-PP-KD	10 cm
AR-14-L-PP-KD	14 cm

CARATTERISTICHE PRINCIPALI:
Progettato per aiutare chi ha difficoltà a sedersi e ad alzarsi, aumenta l'altezza del water di 6, 10 oppure 14 cm; dotato di coperchio, viene fissato sul bordo del water in modo rapido e semplice mediante un sistema di bloccaggio laterale a vite che assicura un fissaggio stabile e sicuro, adattandosi a tutte le tipologie di water più diffuse. Realizzato in polipropilene, materiale che offre durabilità e robustezza, garantendo nel contempo una facile pulizia. La superficie della seduta è anatomicamente studiata per ridurre la pressione di appoggio, ha una leggera inclinazione negativa che incoraggia una corretta postura; il profilo della seduta incorpora un'apertura frontale e una posteriore che consentono una maggiore accessibilità per l'igiene personale.

KEY FEATURES:
Designed to help those who have difficulty sitting down and getting up, it increases the height of the toilet of 6, 10, or 14 cm. The raised toilet seat with lid can be mounted on the edge of the toilet quickly and easily thanks to side clamps to ensure a stable and secure fastening. Adaptable to most types of toilets. Made of polypropylene, a material that offers durability and sturdiness. Easy cleaning. Anatomic surface to reduce the contact pressure, with a slight inclination for proper posture. Front and rear opening to facilitate personal hygiene.




Linea di prodotto	Sanitari ed accessori
Product line	Sanitaryware and accessories
Componenti	
Components	
Materiale	Polipropilene
Material	Polypropylene
Finitura	-
Finish	
Colore	Bianco
Color	White
Peso massimo utente	250 kg
Max user weight	550 lb
Garanzia	
Warranty	
MADE IN ITALY	
http://	

Cuscino morbido

Per alzawater - Accessorio

Soft cushion

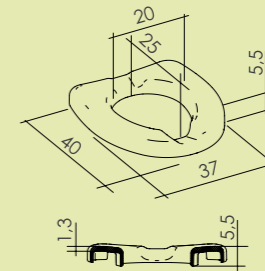
For raised toilet seat - Accessory



codice/code:	colore/colour:
PRC-CRTS-E-AX	azzurro/light blue
PRC-CRTS-E-GX	grigio chiaro/light grey

CARATTERISTICHE PRINCIPALI:
Utile accessorio che rende ancor più confortevole l'utilizzo dell'alzawater con sistema di bloccaggio. Dal design ricercato ed elegante, il cuscino morbido è realizzato in EVA. Disponibile in due diversi colori: azzurro e verde chiaro. Utilizzabile con gli alzawater con sistema di bloccaggio: cod. AR-6-PP-KD, AR-10-PP-KD e AR-14-PP-KD.

KEY FEATURES:
Helpful accessory, makes the use of the raised toilet seat with locking even more comfortable. With a unique and elegant design, the soft cushion is made of EVA. Available in two different colours: light blue and light green. It can be used with the raised toilet seat with locking system: cod. AR-6-PP-KD, AR-10-PP-KD and AR-14-PP-KD.



Linea di prodotto	Sanitari ed accessori
Product line	Sanitaryware and accessories
Componenti	
Components	
Materiale	EVA
Material	EVA
Colore	Azzurro, Verde chiaro, Grigio chiaro
Color	Light blue, Light green, Light grey
Garanzia	
Warranty	
MADE IN ITALY	
http://	

Bidet

Per alzawater

Bidet

For Raised toilet seat



codice/code:
AP-BDT-PP

CARATTERISTICHE PRINCIPALI:
Bidet portatile in polipropilene, utilizzabile con gli alzawater; codici: AR-6-PP-KD, AR-10-PP-KD, AR-14-PP-KD, AR-6-L-PP-KD, AR-10-L-PP-KD, AR-14-L-PP-KD, ES-5-12-KD, ES-5-12P-KD, ES-11-12-KD, ES-11-12F-KD. Facilita una corretta igiene intima.

KEY FEATURES:
Bidet in polypropylene, can be used with the raised toilet seat; codes: AR-6-PP-KD, AR-10-PP-KD, AR-14-PP-KD, AR-6-L-PP-KD, AR-10-L-PP-KD, AR-14-L-PP-KD, ES-5-12-KD, ES-5-12P-KD, ES-11-12-KD, ES-11-12F-KD. Facilitates personal hygiene.



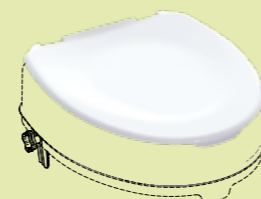
Linea di prodotto	Sanitari ed accessori
Product line	Sanitaryware and accessories
Componenti	
Components	
Materiale	Polipropilene
Material	Polypropylene
Colore	Bianco
Color	White
Garanzia	
Warranty	
MADE IN ITALY	
Master box 5 pz / pcs	
http://	

Coperchio

Per alzawater

Lid

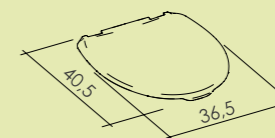
For Raised toilet seat



codice/code:
AR-LID-PP-KD

CARATTERISTICHE PRINCIPALI:
Coperchio in polipropilene per alzawater, da applicare con innesti ad incastro, senza utilizzare alcun attrezzo. Da utilizzare con alzawater; codici AR-6-PP-KD, AR-10-PP-KD, AR-14-PP-KD.

KEY FEATURES:
Polypropylene lid for raised toilet seat, to be applied with interlocking couplings, without using any tool. Adaptable on raised toilet seat; codes AR-6-PP-KD, AR-10-PP-KD, AR-14-PP-KD.

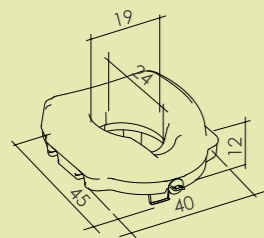


Linea di prodotto	Sanitari ed accessori
Product line	Sanitaryware and accessories
Componenti	
Components	
Materiale	Polipropilene
Material	Polypropylene
Colore	bianco
Color	white
Garanzia	
Warranty	
MADE IN ITALY	
Master box 10 pz / pcs	
http://	



Alzawater

Con fermo a vite centrale
Toilet seat
With lid



codice/code:

ES-5-12-KD

CARATTERISTICHE PRINCIPALI:

Alzawater progettato per aiutare chi ha difficoltà a sedersi e ad alzarsi. Aumenta l'altezza del water di 12,5 cm. Viene saldamente fissato sul bordo del water mediante un apposito meccanismo con staffe posteriori e blocco regolabile a vite anteriore in nylon, adattandosi a tutte le tipologie di water più diffuse. Realizzato in polietilene ad alta densità. La superficie della seduta, lucida e facilmente lavabile, è studiata per consentire un migliore posizionamento del bacino e per meglio distribuire il peso corporeo, con leggera inclinazione che riduce la flessione delle articolazioni ed aiuta l'utilizzatore ad alzarsi più agevolmente. L'apertura anteriore consente una maggiore accessibilità per l'igiene personale.

KEY FEATURES:

Raised toilet seat designed to help those who have difficulty sitting down and getting up. Height increase of the toilet; 12,5 cm. Can be firmly fixed on the edge of the toilet thanks to a special mechanism with adjustable rear brackets and front nylon locking screw. Adaptable to the most types of toilets. Made of high density polyethylene. The shiny surface is easy to clean. It is designed to facilitate a better positioning on the pelvis and to the joints, and helps the users to get up more easily. The front opening facilitates personal hygiene.

Linea di prodotto

Product line

Sanitari ed accessori
Sanitaryware and accessories

Componenti

Components



Materiale

Material

HDPE, PA6

HDPE, PA6

Finitura

Finish

Colore

Color

Bianco

White

Peso massimo utente

Max user weight

130 kg

285 lb



Garanzia

Warranty

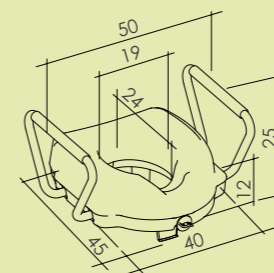


MADE IN ITALY



Alzawater

Con fermo a vite centrale e braccioli fissi
Raised toilet seat
With frontal locking screw and fixed armrests



codice/code:

ES-11-12-KD

CARATTERISTICHE PRINCIPALI:

Alzawater progettato per aiutare chi ha difficoltà a sedersi e ad alzarsi. Aumenta l'altezza del water di 12,5 cm. Dotato di braccioli fissi in alluminio anodizzato e rivestiti in neoprene. Viene saldamente fissato sul bordo del water mediante un apposito meccanismo di staffe posteriori e blocco regolabile a vite anteriore in nylon, adattandosi a tutte le tipologie di water più diffuse. Realizzato in polietilene ad alta densità, materiale che garantisce durabilità e robustezza; la superficie della seduta, lucida e facilmente lavabile; è studiata per consentire un miglior posizionamento del bacino e per meglio distribuire il peso corporeo, con una leggera inclinazione che riduce la flessione delle articolazioni ed aiuta l'utilizzatore ad alzarsi più agevolmente. L'apertura anteriore consente una maggiore accessibilità per l'igiene personale.

KEY FEATURES:

Raised toilet seat with armrests designed to help those who have difficulty sitting down and getting up. Height increase of the toilet; 12,5 cm. Can be firmly fixed in the edge of the toilet thanks to special mechanism with adjustable rear and brackets and front nylon locking screw. Adaptable to most types of toilets. Made of high density polyethylene, a material that ensure durability and sturdiness. The shiny surface is easy to clean, stain resistant and does not keep smells. It is designed to facilitate a better positioning of the pelvis and to better distribute the body weight, with a slight inclination which reduces the bending of the joints, and helps the user to get up more easily. The front opening facilitates personal hygiene.

Linea di prodotto

Product line

Sanitari ed accessori
Sanitaryware and accessories

Componenti

Components



Materiale

Material

HDPE, PA6, Neoprene, Alluminio

HDPE, PA6, Neoprene, Aluminum

Finitura

Finish

Colore

Color

Bianco

White

Peso massimo utente

Max user weight

130 kg

285 lb



Garanzia

Warranty

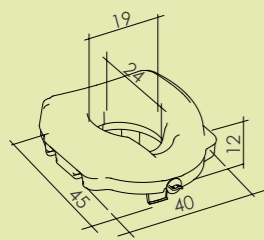


MADE IN ITALY



Copriwater

Mordibo
Toilet seat
Soft



codice/code:

ES-5-12P-KD

CARATTERISTICHE PRINCIPALI:

Alzawater progettato per aiutare chi ha difficoltà a sedersi e ad alzarsi. Aumenta l'altezza del water di 12,5 cm. Viene saldamente fissato sul bordo del water mediante un apposito meccanismo con staffe posteriori e blocco regolabile a vite anteriore in nylon, adattandosi a tutte le tipologie di water più diffuse. Realizzato in polietilene ad alta densità. La superficie della seduta, lucida e facilmente lavabile, è studiata per consentire un miglior posizionamento del bacino e per meglio distribuire il peso corporeo, con leggera inclinazione che riduce la flessione delle articolazioni ed aiuta l'utilizzatore ad alzarsi più agevolmente. L'apertura anteriore consente una maggiore accessibilità per l'igiene personale. Predisposto per l'inserimento di braccioli fissi o ribaltabili, acquistabili separatamente come accessorio.

KEY FEATURES:

Raised toilet seat designed to help those who have difficulty sitting down and getting up. Height increase of the toilet; 12,5 cm. Can be firmly fixed on the edge of the toilet thanks to a special mechanism with adjustable rear brackets and front nylon locking screw. Adaptable to the most type of toilets. Made of high density polyethylene. The shiny surface is easy to clean. It is designed to facilitate a better positioning of the pelvis and to better distribute the body weight, with a slight inclination which reduces personal hygiene. Designed to possibly insert fixed or folding armrests which are available separately as an accessory.

Linea di prodotto

Product line

Sanitari ed accessori
Sanitaryware and accessories

Componenti

Components



Materiale

Material

HDPE, PA6

HDPE, PA6

Finitura

Finish

Colore

Color

Bianco

White

Peso massimo utente

Max user weight

130 kg

285 lb



Garanzia

Warranty

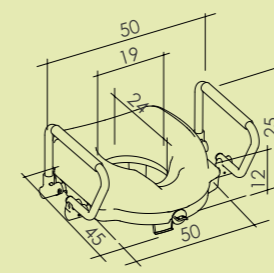


MADE IN ITALY



Alzawater

Con fermo a vite centrale e braccioli ribaltabili
Raised toilet seat
With frontal locking screw and folding armrests



codice/code:

ES-11-12F-KD

CARATTERISTICHE PRINCIPALI:

Alzawater progettato per aiutare chi ha difficoltà a sedersi e ad alzarsi. Aumenta l'altezza del water di 12,5 cm. Dotato di braccioli in alluminio anodizzato e rivestiti in neoprene, ribaltabili singolarmente per permettere il movimento laterale dell'utilizzatore. Viene saldamente fissato sul bordo del water mediante un apposito meccanismo con staffe posteriori e blocco regolabile a vite anteriore in nylon, adattandosi così a tutte le tipologie di water più diffuse. Realizzato in polietilene ad alta densità; la superficie della seduta, lucida e facilmente lavabile; è studiata per consentire un migliore posizionamento del bacino e per meglio distribuire il peso corporeo, con una leggera inclinazione che riduce la flessione delle articolazioni ed aiuta l'utilizzatore ad alzarsi più agevolmente. L'apertura anteriore consente una maggiore accessibilità per l'igiene personale.

KEY FEATURES:

Raised toilet seat with lift-up armrests designed to help those who have difficulty sitting down and getting up. Height increase of the toilet; 12,5 cm. Can be firmly fixed on the edge of the toilet thanks to a special mechanism with adjustable rear brackets and front nylon locking screw. Adaptable to most types of toilets. Made of high density polyethylene. The shiny surface is easy to clean. It is designed to facilitate a better positioning of the pelvis and to better distribute the body weight, with a slight inclination which reduces the bending of the joints, and helps the user to get up more easily. The front opening facilitates personal hygiene.

Linea di prodotto

Product line

Sanitari ed accessori
Sanitaryware and accessories

Componenti

Components



Materiale

Material

HDPE, PA6, Neoprene, Alluminio

HDPE, PA6, Neoprene, Aluminum

Finitura

Finish

Colore

Color

Bianco

White

Peso massimo utente

Max user weight

130 kg

285 lb



Garanzia

Warranty



MADE IN ITALY

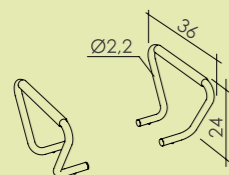



Braccioli fissi

Per alzawater

Fixed armrests

For raised toilet seat



codice/code:

ES-11-KD

CARATTERISTICHE PRINCIPALI:

Coppia di braccioli fissi realizzati in tubolare di alluminio anodizzato e rivestiti con guaina in neoprene. Utilizzabile con alzawater ES-5-12P-KD, sono di ausilio all'utilizzatore per alzarsi e sedersi.

KEY FEATURES:

Pair of fixed armrests made of anodized tubular aluminum and coated with neoprene sheath. To be used with the ES-5-12P-KD to help the user to get up and sit down.

Linea di prodotto Product line	Sanitari ed accessori Sanitaryware and accessories
Componenti Components	
Materiale Material	Alluminio, Neoprene Aluminum, Neoprene
Finitura Finish	-
Colore Color	Bianco White
Peso massimo utente Max user weight	40 kg 130 lb
Garanzia Warranty	
MADE IN ITALY	



ORDINAZIONI

Ogni ordine, comunque conferito, è valido dopo nostra regolare conferma. Ordine minimo: € 150,00 (iva inclusa).

CONSEGNE

K design si riserva di consegnare parzialmente la merce ordinata. I termini di consegna vengono rispettati fatto salvo cause di forza maggiore, come mancanza di trasporti, scioperi, etc. Resta assolutamente esclusa ogni e qualsiasi nostra responsabilità per danni diretti ed indiretti in caso di ritardata consegna. Eventuale ritardo non potrà dare luogo da parte dell'acquirente all'annullamento dell'ordinazione né pretese di refusione di danni.

SPEDIZIONI ED IMBALLO

La merce viaggia a rischio e pericolo del committente anche se venduta franco destinazione.

In modo tassativo non saranno riconosciuti o accordati bonifici, sostituzioni, accrediti, ecc. per ammanchi, rotture o altro, in dipendenza dei trasporti o imballi giacché ogni spedizione deve intendersi per ordine e conto del cliente.

Qualunque richiesta o contestazione da parte del destinatario in ordine a quanto sopra ed anche in caso di ritardi o disguidi, deve essere dal cliente rivolta direttamente ai vettori responsabili. La verifica della merce deve essere fatta dal compratore alla consegna, ed ogni reclamo in merito sarà preso in considerazione, solo se fatto a mezzo lettera raccomandata entro otto giorni dalla data del ricevimento della merce.

Ci riteniamo sollevati da ogni responsabilità per anomalie o avarie.

L'imballo viene fatturato al costo.

PAGAMENTO

I pagamenti sono ritenuti validi e liberatori solo se effettuati direttamente alla nostra sede, senza sconti, ribassi, arrotondamenti. Le condizioni sono concordate all'atto dell'ordinazione della merce al nostro domicilio. Trascorso il termine stabilito di pagamento decorrerà l'interesse di mora determinato sulla base del tasso bancario corrente per scoperti di c/c. e ci teniamo autorizzati alla emissione di tratte, a tutte spese del cliente, per la copertura di fatture non pagate. Per i pagamenti che avvengono con tratte o ricevute bancarie saranno addebitate le spese di incasso e bollo. Ci riserviamo inoltre di sospendere le consegne, di annullare eventuali ordini qualora i pagamenti non siano effettuati entro i termini.

GARANZIA E RECLAMI

Tutti i nostri prodotti vengono da noi collaudati e provati prima di essere posti in vendita. Gli eventuali errori o difetti di fabbricazione dovranno esserci comunicati con lettera raccomandata entro otto giorni dalla data di spedizione e, se riconosciuti da noi come tali, daranno diritto alla sostituzione gratuita delle merci risultate difettose, nel più breve tempo possibile, franco sede del compratore,

il quale dovrà rendere la merce difettosa franco di spese alla nostra sede.

Ci riserviamo di non accettare la merce di ritorno, se la restituzione non sarà da noi preventivamente autorizzata oppure se la resa non sarà effettuata secondo le modalità di spedizione da noi stabilite. Escludiamo dalla garanzia tutti i casi in cui l'imperfetto funzionamento dipenda da incuria o negligenza nell'installazione o nell'uso, da intervento o installazione effettuato da personale non qualificato, da installazione effettuata senza certificato di collaudo, da causa fortuita o di forza maggiore da utilizzo improprio del prodotto. Decliniamo inoltre ogni responsabilità per qualsiasi danno diretto o indiretto derivante dall'impiego del nostro materiale e non riconosceremo alcuna spesa di mano d'opera per la sostituzione di articoli difettosi, così nulla sarà dovuto a titolo di risarcimento per danni diretti o indiretti subiti o insorti.

CONTROVERSIE

Per ogni controversia è unicamente competente il foro di La Spezia.

Le illustrazioni e le informazioni del presente catalogo sostituiscono e annullano quelle contenute nelle precedenti versioni, servono a dare un'idea approssimativa dei singoli articoli e non costituiscono un obbligo di fedele esecuzione per i dettagli. Tutte le misure del catalogo sono espresse in cm, se non diversamente specificato. Poiché K design svolge una sistematica attività di ricerca e di sviluppo per il miglioramento delle qualità dei propri prodotti, K design si riserva il diritto di modificare in qualsiasi momento, anche senza preavviso, le dimensioni, le esecuzioni e le caratteristiche tecniche dei prodotti esistenti. Tutto il materiale marketing di questo catalogo è originale e quindi di proprietà di K design: è vietata la riproduzione non solo dei prodotti ma anche dei disegni, foto, testi tecnici, ecc. senza citare la fonte e senza autorizzazione scritta di K design.

ORDERS

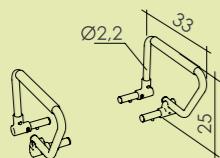
Any order, in any case given, shall be valid after our regular confirmation.

Braccioli ribaltabili

Per alzawater

Folding armrests

For Raised toilet seat



codice/code:

ES-11F-KD

CARATTERISTICHE PRINCIPALI:

Coppia di braccioli ribaltabili realizzati in tubolare di alluminio anodizzato e rivestiti con guaina in neoprene. Utilizzabile con l'alzawater ES-5-12P-KD; ribaltabili singolarmente, sono di ausilio all'utilizzatore per alzarsi e sedersi.

KEY FEATURES:

Pair of folding armrests made of anodized tubular aluminum and coated with neoprene sheath. To be used with ES-5-12P-KD. The armrests lift-up individually and facilitate getting up, sitting down or moving sideways.

Linea di prodotto Product line	Sanitari ed accessori Sanitaryware and accessories
Componenti Components	
Materiale Material	Alluminio, Neoprene Aluminum, Neoprene
Finitura Finish	-
Colore Color	Bianco White
Peso massimo utente Max user weight	40 kg 85 lb
Garanzia Warranty	
MADE IN ITALY	



DELIVERING

K Design reserves the right to partially deliver the goods ordered. The delivery terms are met except in cases of majeure force, such as lack of transport, strikes, etc...

It is absolutely excluded, our liability for any or/and all direct and indirect damages in case of delayed delivery. Any delay will not give the right to the buyer to cancel the order or ask any reimbursement claims for damages.

SHIPPING AND PACKAGING

The goods travel at the buyer risk even if sold with delivered terms. Any granted credit transfers, replacements, credits, etc. for shortages, breakages or others, in dependence of transport or packaging, will not be recognized; as shipment is the client responsibility.

Any claim or dispute by the recipient in respect of the above and also in case of delays or mistakes must be addressed by the customer directly to the carriers. The verification and acceptance of the goods shall be made by the buyer upon delivery. Any complaint will be considered only if made by registered letter within eight days from the date of receipt of the goods. We do not assume any liability for defects or damage. The package is billed at cost.

PAYMENT

Payments shall be deemed valid and liberating only if made directly to our behalf, without discounts, rebates, rounding. The terms and conditions are agreed upon receiving the order of the goods in our premises. After the payment terms date is overdue we will add interest rate determined on the basis of the current bank overdraft a/c, we therefore feel authorized to issue invoices, at the customer expenses, to cover unpaid bills.

For payments that occur with drafts or bank receipts will be charged for the costs of collection and stamp duty. We also reserve the right to suspend deliveries to cancel any orders if payments are not made on time.

WARRANTY AND COMPLAINTS

All our products are tested by us and tested before being offered for sale. Any errors or manufacturing defects must be notified by registered letter within eight days from the date of dispatch and, if recognized by us as such, we will give the right to the free replacement of goods found to be defective within the shortest possible time, the buyer will need to ship the goods to our warehouse free of transport cost.

We reserve the right not to accept the return of goods if the return will not be authorized in advance by us, or if the return will not be carried out according to the method of delivery specified by us. We exclude from the warranty all cases in which the imperfect functioning depends upon carelessness or negligence in the installation, carelessness or negligence in the use, from installation or operation performed by unqualified personnel, from installation performed without test, due to fortuitous or force majeure.

We disclaim all responsibility for any direct or indirect loss arising from the use of our material and will not recognize any expense for labor to replace the defective items, so nothing will be due as compensation for direct or indirect damages suffered or incurred.

DISPUTES

Any dispute will be carried out by the jurisdiction Court of La Spezia, Italy.

All the marketing material of this Catalogue is original and therefore owned by K design: it is forbidden to reproduce the products, drawings, photos, technical notes, and so on, without citing the source and without the written permission of

K design. The illustrations and information in this Catalogue supersedes and cancels those in the earlier versions, serve to give an approximate idea of the individual items and do not constitute an obligation of faithful execution of the details. All dimensions in the Catalogue are given in centimeter, unless otherwise specified. Since K design carries out systematic research and development to improve the quality of its products, K Design reserves the right to modify at any time, without notice, sizes, performances and technical characteristics of existing products.



Sede legale, amministrativa ed operativa:
Via Vincinella, Loc. Ghiareffolo
19037 Santo Stefano di Magra (SP), Italy
tel: +39 0187 1987200 - fax: +39 0187 1987229
info@kdesign-group.com
www.kdesign-group.com