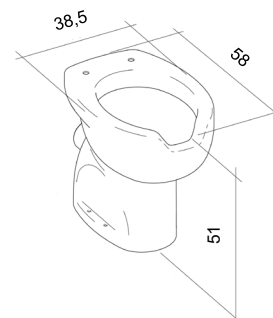


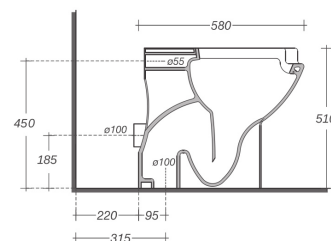
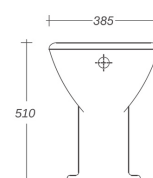
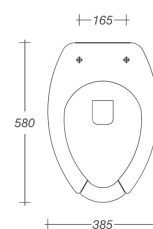
SCHEDA TECNICA	TECHNICAL FILE
GAMMA DI PRODOTTO: Sanitari ed accessori	PRODUCT RANGE: Sanitaryware and accessories
DESCRIZIONE: Vaso sanitario con altezza maggiorata	DESCRIPTION: WC with increased height
CARATTERISTICHE DEL PRODOTTO: Vaso sanitario in ceramica bianca con altezza maggiorata, per aiutare chi ha difficoltà a sedersi e alzarsi. Con aperture frontale che consente maggior accessibilità per l'igiene personale. Con scarico a parete. Disponibile sedile con coperchio (codice: CL-TSL1-W).	PRODUCT FEATURES: WC in white ceramic with increased height to help those who have difficulty sitting down and getting up, with front opening to facilitate personal hygiene. With wall drain system. Available with seat with lid (code: CL-TSL1-W).
MATERIALI: Ceramica	MATERIALS: Ceramic
FINITURA: -	FINISH: -
PRESTAZIONI MECCANICHE: -	MECHANICAL PERFORMANCE: -
CERTIFICAZIONI: Dichiarazione di conformità CE alla direttiva Europea dei dispositivi medici.	CERTIFICATIONS: CE Declaration of conformity of the European Directive for Medical Device 93/42 CEE.
NORME APPLICABILI: UNI EN 12182 UNI CEI EN ISO 14971 UNI EN 1041	APPLICABLE NORMS: UNI EN 12182 UNI CEI EN ISO 14971 UNI EN 1041
MANTENIMENTO: Controllare periodicamente il corretto fissaggio. Effettuare un adeguata pulizia con acqua e sapone: non utilizzare prodotti abrasivi.	MAINTENANCE: Periodically check that fittings are conform to initial mounting. Clean with water and non-aggressive detergent. Do not use abrasive or corrosive products.

CODICE /CODE

CL-TB13-W



DIMENSIONI /DIMENSIONS

**PESO E PACKAGING DEL PRODOTTO /PRODUCT WEIGHT AND PACKAGING**

CODICE /CODE	PESO LORDO /GROSS WEIGHT	PESO NETTO /NET WEIGHT	PACKAGING (mm)
CL-TB13-W	26 kg	25 kg	580x380x480

