
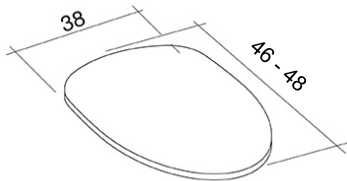



SCHEDA TECNICA	TECHNICAL FILE	
<b>GAMMA DI PRODOTTO:</b> Sanitari ed accessori	<b>PRODUCT RANGE:</b> Sanitaryware and accessories	<b>CODICE /CODE</b>  CL-TSL3-W
<b>DESCRIZIONE:</b> Sedile con coperchio	<b>DESCRIPTION:</b> Toilet seat with lid	
<b>CARATTERISTICHE DEL PRODOTTO:</b> Sedile con coperchio, bianco lucido, realizzato in legno rivestito di resina poliestere; cerniere cromate. Utilizzabile su cod. CL-TB11-W e CL-TB12.	<b>PRODUCT FEATURES:</b> Toilet seat cover with lid, gloss white, made of wood covered with polyester resin and chrome hinges. Suitable for code CL-TB11-W and CL-TB12-W.	
<b>MATERIALI:</b> legno rivestito in resina poliestere	<b>MATERIALS:</b> Wood covered with polyester resin	
<b>FINITURA:</b> -	<b>FINISH:</b> -	
<b>PRESTAZIONI MECCANICHE:</b> -	<b>MECHANICAL PERFORMANCE:</b> -	<b>DIMENSIONI /DIMENSIONS</b>
<b>CERTIFICAZIONI:</b> Dichiarazione di conformità CE alla direttiva Europea dei dispositivi medici.	<b>CERTIFICATIONS:</b> CE Declaration of conformity of the European Directive for Medical Device 93/42 CEE.	
<b>NORME APPLICABILI:</b> UNI EN 12182 UNI CEI EN ISO 14971 UNI EN 1041	<b>APPLICABLE NORMS:</b> UNI EN 12182 UNI CEI EN ISO 14971 UNI EN 1041	
<b>MANTENIMENTO:</b> Controllare periodicamente il corretto fissaggio. Effettuare un'adeguata pulizia con acqua e sapone: non utilizzare prodotti abrasivi.	<b>MAINTENANCE:</b> Periodically check that fittings are conform to initial mounting. Clean with water and non-aggressive detergent. Do not use abrasive or corrosive products.	
<b>PESO E PACKAGING DEL PRODOTTO /PRODUCT WEIGH AND PACKAGING</b>		
<b>CODICE /CODE</b> CL-TSL3-W	<b>PESO /WEIGHT</b> ND	<b>PACKAGING</b> ND
		

I dati riportati non possono essere ritenuti vincolanti. K design Srl si riserva il diritto di apportare modifiche tecniche ed estetiche senza preavviso.  
The above data cannot be binding. K design Srl reserves the right to make technical or esthetic modifications without notice at any time.