
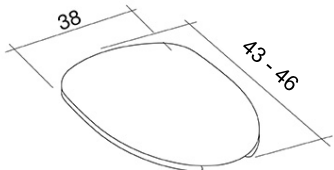



SCHEDA TECNICA	TECHNICAL FILE	
GAMMA DI PRODOTTO: Sanitari ed accessori	PRODUCT RANGE: Sanitaryware and accessories	CODICE /CODE CL-TSL1-W
DESCRIZIONE: Sedile con coperchio	DESCRIPTION: Toilet seat with lid	
CARATTERISTICHE DEL PRODOTTO: Sedile con apertura frontale e coperchio, bianco lucido, realizzato in termoindurente; cerniere cromate. Utilizzabile su cod. CL-TB7-W, CL-TB13-W, CL-TB2-W e CL-TB4-W.	PRODUCT FEATURES: Toilet seat cover with lid and front opening, gloss white, made of thermosetting plastic. Suitable for CL-TB7-W, CL-TB13-W, CL-TB2-W and CL-TB4-W.	
MATERIALI: termoindurente	MATERIALS: thermosetting plastic	
FINITURA: -	FINISH: -	
PRESTAZIONI MECCANICHE: -	MECHANICAL PERFORMANCE: -	
CERTIFICAZIONI: Dichiarazione di conformità CE alla direttiva Europea dei dispositivi medici.	CERTIFICATIONS: CE Declaration of conformity of the European Directive for Medical Device 93/42 CEE.	DIMENSIONI /DIMENSIONS
NORME APPLICABILI: UNI EN 12182 UNI CEI EN ISO 14971 UNI EN 1041	APPLICABLE NORMS: UNI EN 12182 UNI CEI EN ISO 14971 UNI EN 1041	
MANTENIMENTO: Controllare periodicamente il corretto fissaggio. Effettuare un adeguata pulizia con acqua e sapone: non utilizzare prodotti abrasivi.	MAINTENANCE: Periodically check that fittings are conform to initial mounting. Clean with water and non-aggressive detergent. Do not use abrasive or corrosive products.	
PESO E PACKAGING DEL PRODOTTO /PRODUCT WEIGH AND PACKAGING		
CODICE /CODE	PESO /WEIGHT	PACKAGING
CL-TSL1-W	ND	ND
		

I dati riportati non possono essere ritenuti vincolanti. K design Srl si riserva il diritto di apportare modifiche tecniche ed estetiche senza preavviso.
The above data cannot be binding. K design Srl reserves the right to make technical or esthetic modifications without notice at any time.