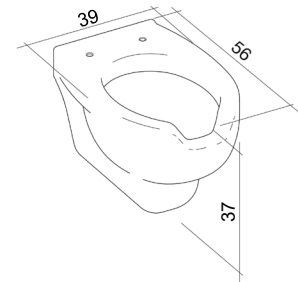
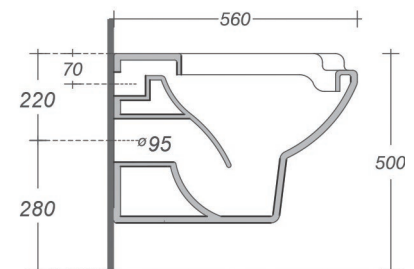
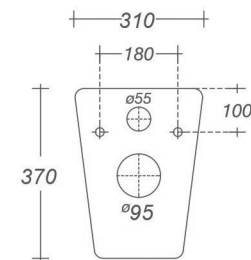
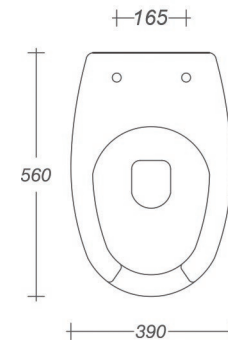


SCHEDA TECNICA	TECHNICAL FILE		
<b>GAMMA DI PRODOTTO:</b> Sanitari ed accessori	<b>PRODUCT RANGE:</b> Sanitaryware and accessories		
<b>DESCRIZIONE:</b> Vaso sanitario sospeso	<b>DESCRIPTION:</b> Suspended WC		
<b>CARATTERISTICHE DEL PRODOTTO:</b> Vaso sanitario in ceramica bianca sospeso maggiore accessibilità per l'igiene personale. Disponibile sedile con coperchio (codice: CL-TSL1-W).	<b>PRODUCT FEATURES:</b> Suspended WC in white ceramic with front opening to facilitate personal hygiene. Available with the seat with lid (code: CL-TSL1-W).		
<b>MATERIALI:</b> Ceramica	<b>MATERIALS:</b> Ceramic		
<b>FINITURA:</b> -	<b>FINISH:</b> -		
<b>PRESTAZIONI MECCANICHE:</b> -	<b>MECHANICAL PERFORMANCE:</b> -		
<b>CERTIFICAZIONI:</b> Dichiarazione di conformità CE alla direttiva Europea dei dispositivi medici.	<b>CERTIFICATIONS:</b> CE Declaration of conformity of the European Directive for Medical Device 93/42 CEE.		
<b>NORME APPLICABILI:</b> UNI EN 12182 UNI CEI EN ISO 14971 UNI EN 1041	<b>APPLICABLE NORMS:</b> UNI EN 12182 UNI CEI EN ISO 14971 UNI EN 1041		
<b>MANTENIMENTO:</b> Controllare periodicamente il corretto fissaggio. Effettuare un adeguata pulizia con acqua e sapone: non utilizzare prodotti abrasivi.	<b>MAINTENANCE:</b> Periodically check that fittings are conform to initial mounting. Clean with water and non-aggressive detergent. Do not use abrasive or corrosive products.		
<b>PESO E PACKAGING DEL PRODOTTO /PRODUCT WEIGHT AND PACKAGING</b>			
<b>CODICE /CODE</b>	<b>PESO LORDO /GROSS WEIGHT</b>	<b>PESO NETTO /NET WEIGHT</b>	<b>PACKAGING (mm)</b>
CL-TB4-W	26 kg	25 kg	580x380x480

**CODICE /CODE**

CL-TB4-W

**DIMENSIONI /DIMENSIONS**

I dati riportati non possono essere ritenuti vincolanti. K design Srl si riserva il diritto di apportare modifiche tecniche ed estetiche senza preavviso.  
The above data cannot be binding. K design Srl reserves the right to make technical or esthetic modifications without notice at any time.